



# 工程招标代理行业发展报告

## 2024 年度

中国土木工程学会建筑市场与招标投标研究分会

2025 年 8 月

**编写单位：**

中国土木工程学会建筑市场与招标投标研究分会

中安天际有限公司

广联达科技股份有限公司

**编写人员：**

张思业 张岚 刘跃广 杨桂珍 张兴旺 迟玉星

杨靓雯 （排名不分先后）

# 支持单位

(以下排名不分先后)

安徽省建筑工程招标投标协会

北京市建设工程招标投标和造价管理协会

福建省建筑业协会工程建设项目招标投标分会

甘肃省建设工程招标投标协会

广东省建设工程交易协会

广西建筑业联合会招标投标分会

贵州省建设工程招标投标协会

河北省建设工程招标投标协会

河南省建设工程招标投标协会

黑龙江省建设工程咨询行业协会

湖南省建设工程招标投标协会

吉林省建设工程招标投标协会

济南市建设工程招标投标协会

江苏省建设监理与招投标协会

江西省招标投标协会

辽宁省建设工程招标投标协会

内蒙古自治区工程建设协会

青海省招标投标协会

上海市建设工程咨询行业协会

四川省工程建设招标投标协会

天津市建设工程造价和招投标管理协会

西藏自治区建筑业协会

新疆维吾尔自治区建设工程招标投标协会

云南省建设工程招标投标行业协会

# 目 录

一、 工程招标代理机构统计概况 .....	1
二、 工程招标代理机构的企业情况分析 .....	1
三、 工程招标代理机构的人员规模分析 .....	6
四、 工程招标代理机构的业务分析 .....	9
五、 工程招标代理机构的收入分析 .....	12
六、 同时参加 2023 年与 2024 年企业情况对比分析 .....	14
七、 2024 年工程招标代理机构前 100 名 .....	19
八、 2024 年部分省市工程招标代理机构前 10 名 .....	22
九、 结论 .....	26
十、 行业发展趋势 .....	27
十一、 政策建议 .....	28

为适应国家“放管服”改革，更好地掌握行业发展最新动态，加强行业市场研判分析，助力政府宏观决策，引领行业高质量发展，中国土木工程学会建筑市场与招标投标研究分会（以下简称“分会”）开展了 2024 年工程招标代理机构统计工作。

基于此次统计结果，分会组织了行业专家与学者，共同编纂了《2024 年度工程招标代理行业发展报告》（以下简称“报告”）。报告依据工程招标代理行业现状，结合行业特征进行了全面总结分析，同时提出了促进工程招标代理行业健康、可持续发展的政策建议。具体情况如下：

## 一、工程招标代理机构统计概况

依据《关于开展 2024 年全国工程招标代理机构统计的通知》（土招字〔2025〕002 号），以及 2022 年 6 月《工程招标代理机构统计办法》相关要求，分会面向全国范围内于 2024 年 1 月 1 日至 2024 年 12 月 31 日期间从事工程招标代理活动的有关企业开展统计工作。经过初步统计，截至 2025 年 7 月共有 1848 家机构上报数据通过审核。其中，2024 年年末工程招标代理机构从业人员合计 145923 人，2024 年度工程招标代理机构工程招标代理中标金额约为 66928 亿元，2024 年度工程招标代理机构的营业收入总额约为 587 亿元。

## 二、工程招标代理机构的企业情况分析

### （一）企业分布情况

2024 年度上报统计数据通过审核的机构共计 1848 家，具体分布

如下：

表 1、 2024 年工程招标代理机构地区分布情况

单位：个

地区名称	北京	天津	河北	山西	内蒙古	辽宁	吉林	黑龙江
企业数量	104	59	4	4	29	185	197	26
地区名称	上海	江苏	浙江	安徽	福建	江西	山东	河南
企业数量	8	164	9	67	125	23	56	126
地区名称	湖北	湖南	广东	广西	海南	重庆	四川	贵州
企业数量	1	32	39	31	0	3	75	101
地区名称	云南	西藏	陕西	甘肃	青海	宁夏	新疆	
企业数量	124	0	31	34	0	3	188	

与 2023 年相比，2024 年参与统计工作的机构数量比例较高的省市有北京、辽宁、吉林、江苏、福建、河南、贵州、云南和新疆。具体如图所示：

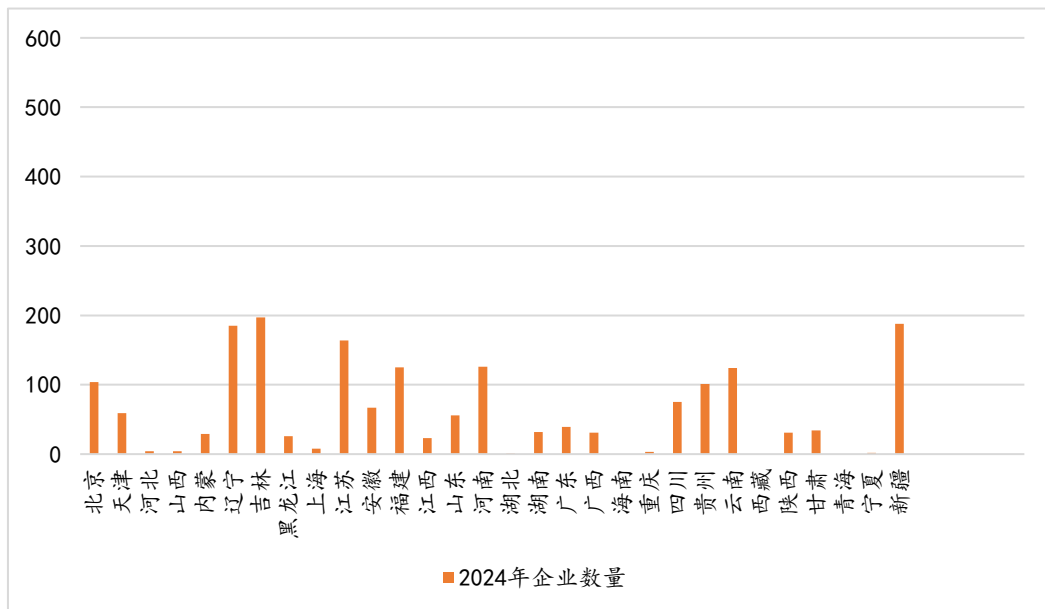


图 1、2023 年与 2024 年工程招标代理机构对比分布情况

## (二) 企业规模分布情况

为了解工程招标代理行业的企业规模组成结构，按照年度招标代

理收入将参与统计的工程招标代理机构划分为大型企业、中型企业、小型企业和微型企业。根据统计数据，大型企业 761 个，占工程招标代理机构总数量的 41.18%；中型企业 756 个，占工程招标代理机构总数量的 40.91%；小型企业 330 个，占工程招标代理机构总数量的 17.8%；微型企业 2 个，占工程招标代理机构总数量的 0.11%。具体数据如下。

表 2 、 工程招标代理行业企业规模分布情况

序号	规模	年招标代理收入范围 (万元)	2023 年 (个)	占比	2024 年 (个)	占比
1	大型企业	≥1000	240	9.4%	761	41.18%
2	中型企业	200 (含) -1000	694	27.2%	756	40.91%
3	小型企业	10 (含) -200	1256	49.1%	329	17.8%
4	微型企业	0-10	365	14.3%	2	0.1%

注：年招标代理收入以企业年度招标代理收入为标准

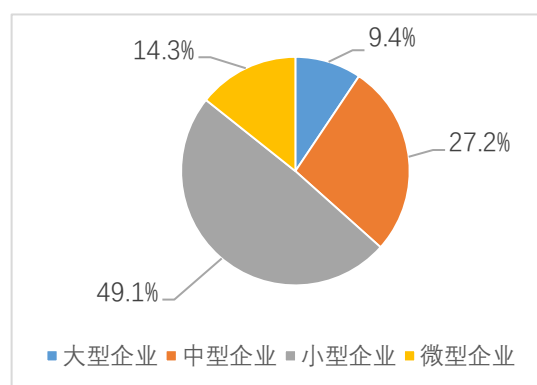


图 2、 2023 年工程招标代理机构规模分布

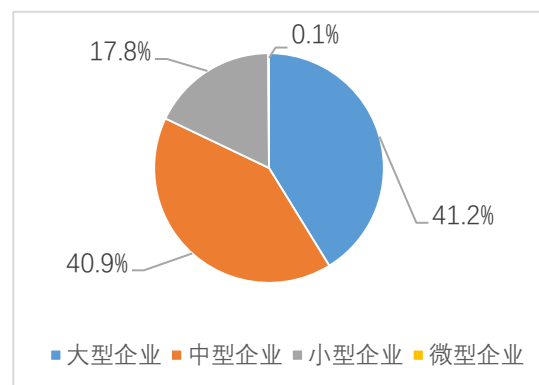
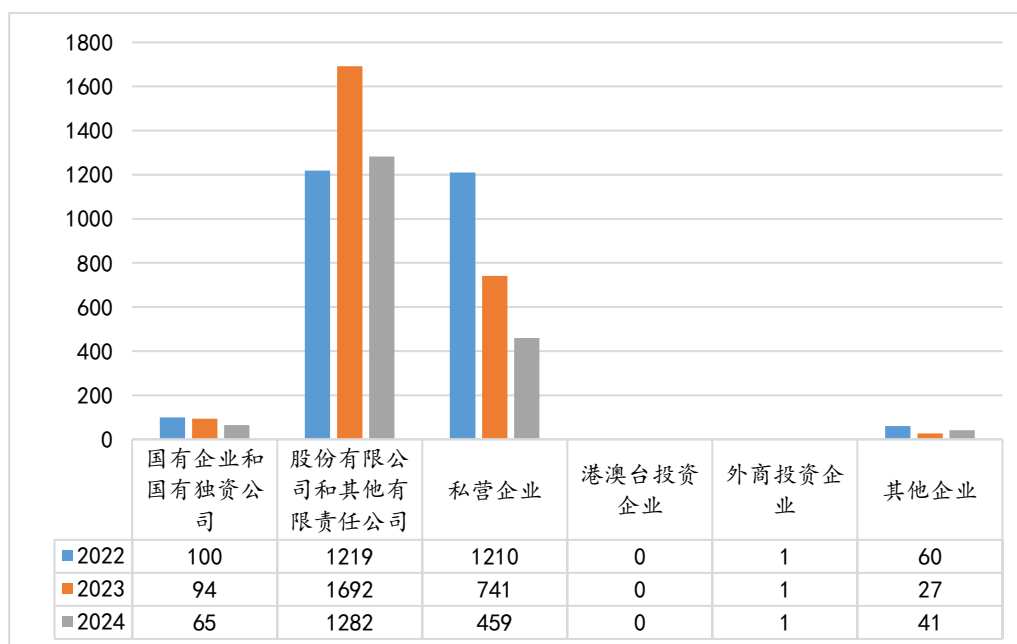


图 3、 2024 年工程招标代理机构规模分布

**结论：**以上统计数据表明，2024 年，工程招标代理行业的企业规模结构呈现集中化趋势，大型企业占比显著提升，中型企业稳步增长，两者合计占比达 82.09%，而小微企业在市场竞争中占比进一步收缩，行业资源向头部企业聚集态势明显。

### (三) 企业登记注册类型分布情况

按照企业登记注册类型划分，2024 年参与统计的工程招标代理机构属于国有企业和国有独资公司类型的共 65 个，占工程招标代理机构总数量的 4%；属于股份有限公司和其他有限责任公司类型的共 1282 个，占工程招标代理机构总数量的 69%；属于私营企业类型的共 459 个，占工程招标代理机构总数量的 25%；属于外商投资企业的共 1 个，占工程招标代理机构总数量的 0%；其他类型招标代理机构共 41 个，占工程招标代理机构总数量的 2%。具体数据如下：



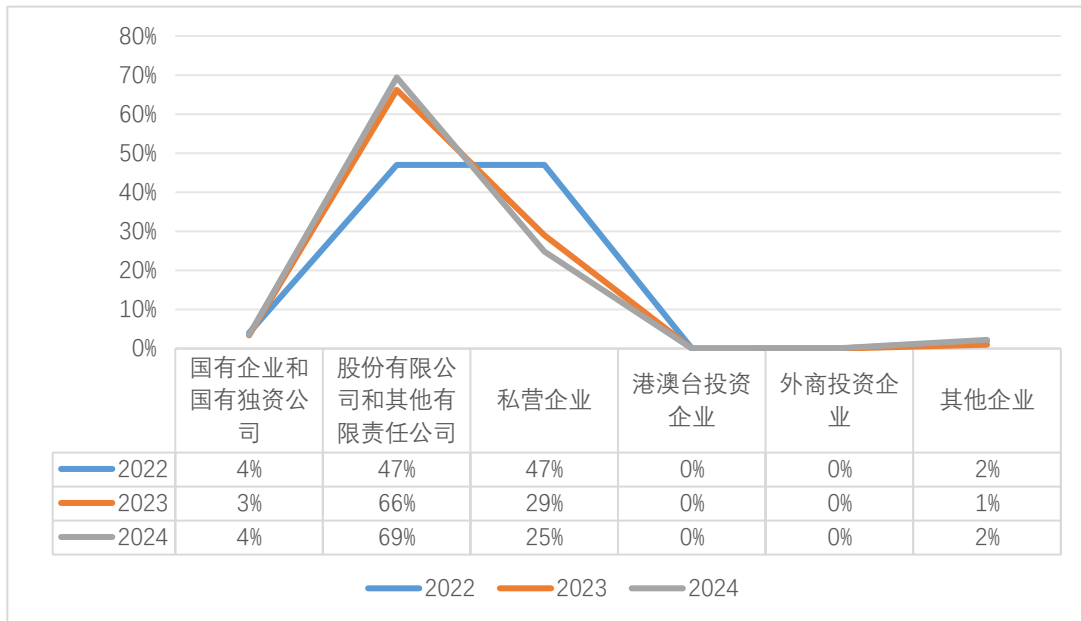


图 4、企业登记注册类型近 3 年的对比分布情况

**结论：**以上统计数据表明，工程招标代理机构以有限责任公司和私营企业为主体，合计占比达 94%，国有企业占比不足 5%。近年来，有限责任公司数量持续增长，私营企业比例有所下降，反映行业结构正在逐步优化。

#### （四）业务范围分布情况

按照业务范围划分，工程招标代理机构中涉及工程造价业务的机构有 1539 个，占比 83%。涉及工程监理业务的机构有 753 个，占比 41%。涉及工程设计业务的机构有 168 个，占比 9%。涉及全过程工程咨询业务的机构有 936 个，占比 51%。具体数据如下：

表 3、2024 年工程招标代理机构业务范围分布情况

单位：个

相关业务范围	工程招标代理	工程造价	工程监理	工程设计	全过程工程咨询
企业数量	1848	139	753	168	936

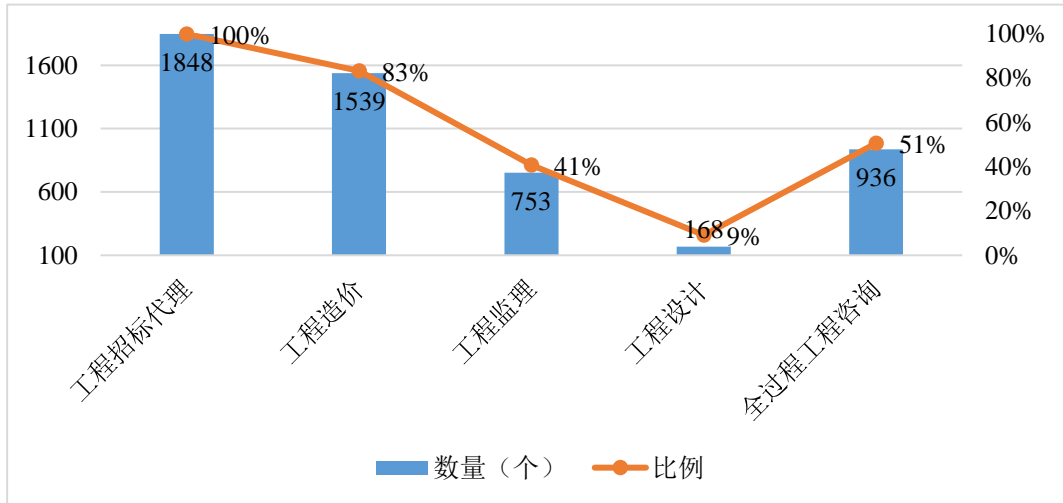


图 5、2024 年工程招标代理机构业务范围分布情况

**结论：**以上统计数据表明，绝大多数招标代理机构已突破单一业务模式，积极拓展工程造价、工程监理及全过程工程咨询等多元服务。其中，工程造价与全过程咨询业务渗透率较高，显示行业正向综合服务型转型。

### 三、工程招标代理机构的人员规模分析

2024 年年末工程招标代理机构从业人员合计 145923 人。其中，招标代理专职人员 26987 人，占年末从业人员总数的 18.5%。其他人员 118936 人，占年末从业人员总数的 81.5%。

#### （一）人员职称分布情况

2024 年年末工程招标代理机构从业人员中专业技术人员合计 118225 人，占年末从业人员总数的 81%。其中，高级职称 22219 人，占专业技术人员总数的 18.8%；中级职称 43136 人，占专业技术人员总数的 36.5%；初级职称 18434 人，占专业技术人员总数的 15.6%；其他人员 34436 人，占专业技术人员总数的 29.1%。

表 4、2022-2024 年工程招标代理机构从业人员职称分布情况

单位：人

年度	高级职称	中级职称	初级职称	其他人员
2022	20627	48404	24957	37299
2023	24659	50620	25093	42756
2024	22219	43136	18434	34436

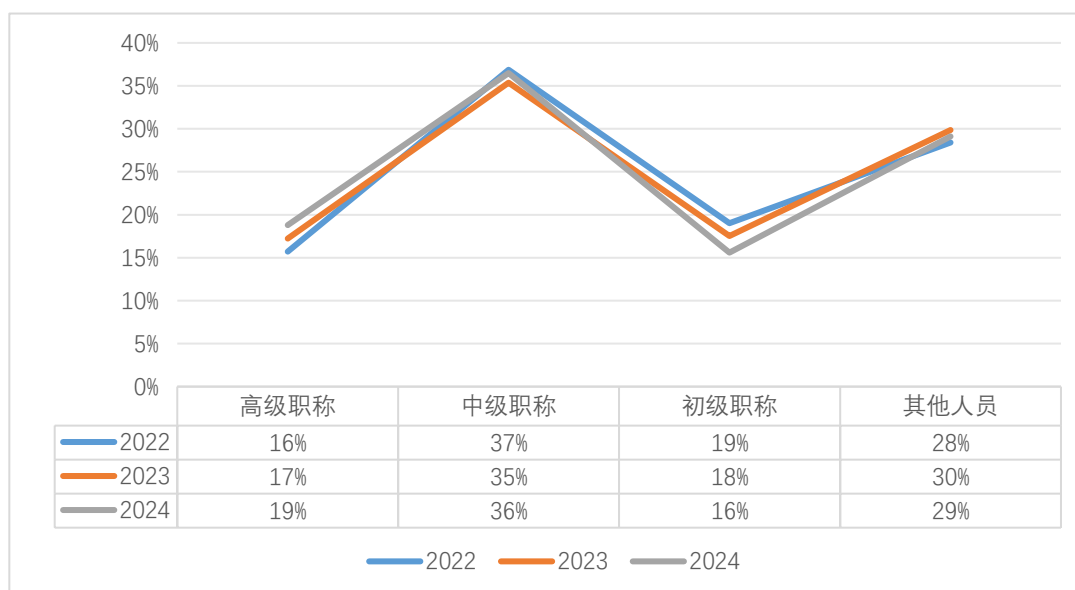


图 6、2022-2024 年工程招标代理机构从业人员职称分布比例

**结论：**以上统计数据表明，工程招标代理行业保持了人才密集型行业的特点，行业从业人员中，中高级职称人员占比超过 50%，初级职称人员比例逐年下降，表明行业人才结构持续优化，专业能力稳步提升。

## （二）注册执业人员分布情况

2024 年年末工程招标代理机构从业人员中注册执业人员合计 72555 人，占年末从业人员总数的 49.7%。持有注册造价工程师证书的人员共计 23629 人（一级注册造价工程师 19161 人，二级注册造价工程师 4468 人），占注册执业人员总数的 33%；持有注册建筑师证

书的人员共计 281 人（一级注册建筑师 203 人，二级注册建筑师 78 人），占注册执业人员总数的 1%；持有注册建造师证书的人员共计 14666 人（一级注册建造师 8389 人，二级注册建造师 6277 人）占注册执业人员总数的 20%；持有注册监理工程师证书的人员共计 29289 人，占注册执业人员总数的 40%；持有其他注册执业证书的人员共计 4690 人，占注册执业人员总数的 6%。具体数据如下：

表 5、2022-2024 年工程招标代理机构注册执业人员分布情况

单位：人

年度	注册造价工程师	注册建筑师	注册咨询工程师	注册建造师	注册监理工程师	其他注册执业人员	合计
2022	25365	669	4091	14726	25436	5637	75924
2023	25507	306	—	17051	31467	5130	79461
2024	23629	281	—	14666	29289	4690	72555

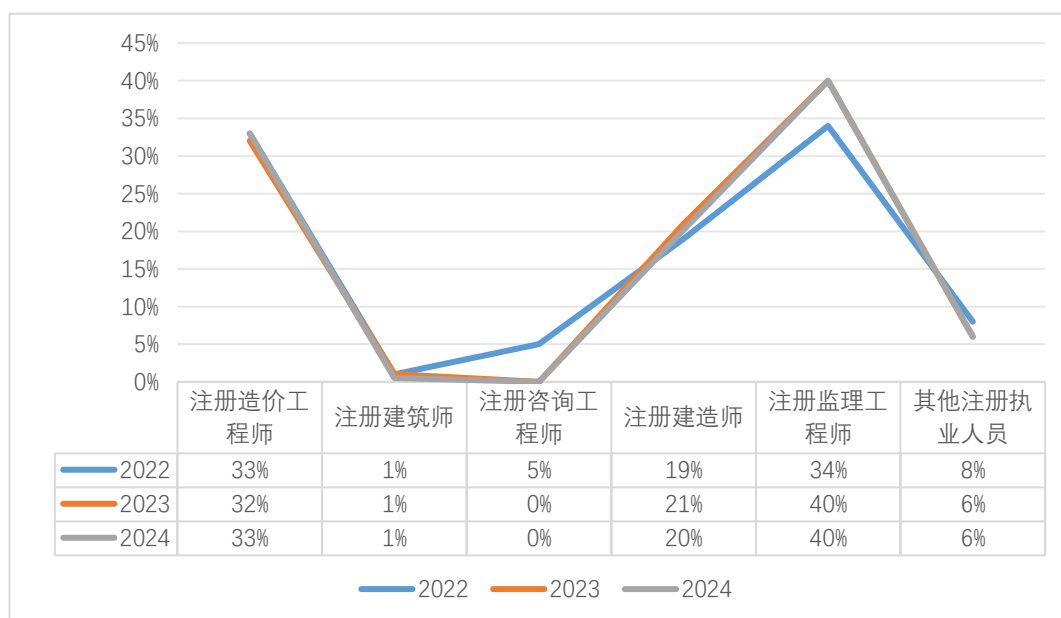


图 7、2022-2024 年工程招标代理机构注册执业人员分布比例

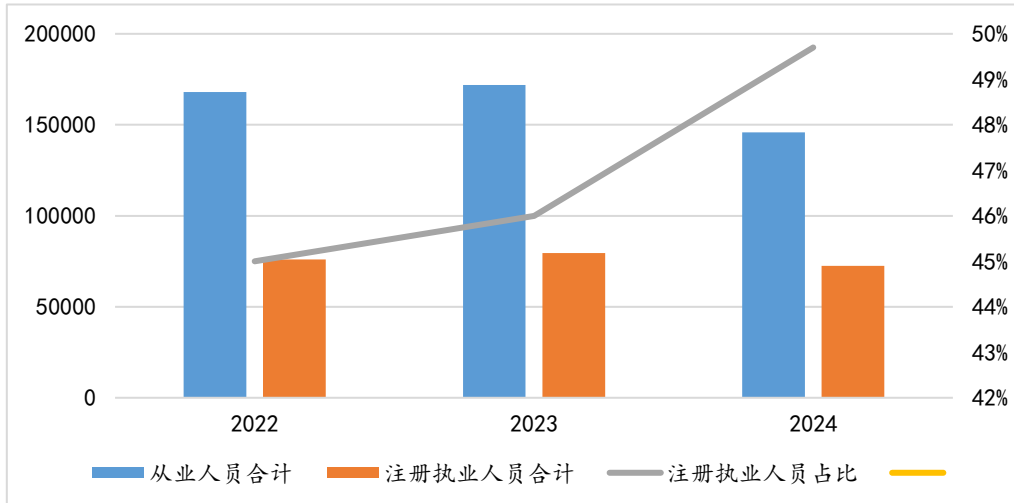


图 8、注册执业人员占比情况

**结论：**以上统计数据表明，注册执业人员占比逐年上升，2024 年已达 49.7%，其中注册造价工程师、注册监理工程师和注册建造师三类人员构成主力。行业对持证人员的依赖度增强，反映专业化水平不断提高。

## 四、工程招标代理机构的业务分析

### （一）中标金额情况

2024 年度工程招标代理机构工程招标代理中标金额约为 66927 亿元。

按专业性质分：房屋建筑和市政基础设施工程中标金额约为 38313 亿元，占工程招标代理中标金额的 57%；公路工程中标金额约为 4034 亿元，占工程招标代理中标金额的 6%；铁路工程中标金额约为 785 亿元，占工程招标代理中标金额的 1%；水利工程中标金额约为 4061 亿元，占工程招标代理中标金额的 6%；电力工程中标金额约为 2354 亿元，占工程招标代理中标金额的 4%；其他工程中标金额

约为 17380 亿元，占工程招标代理中标金额的 26%。

按招标人性质分：招标人为政府的中标金额约为 18348 亿元，占工程招标代理中标金额的 27%；为国有企事业单位的中标金额约为 40913 亿元，占工程招标代理中标金额的 61%；为其他单位的中标金额约为 7666 亿元，占工程招标代理中标金额的 12%。

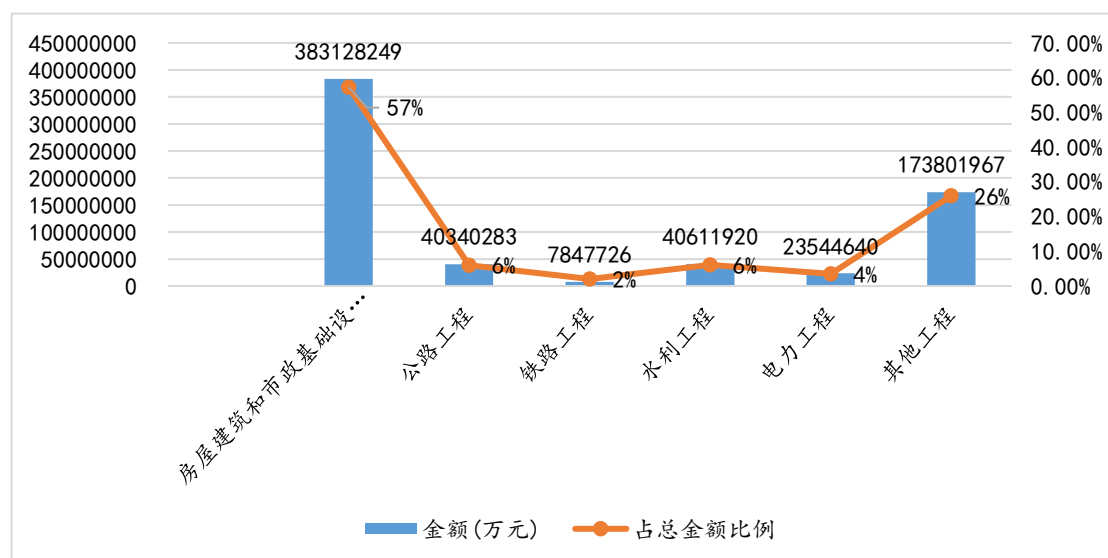


图 9、2024 年工程招标代理机构中标金额情况（按专业性质分类）

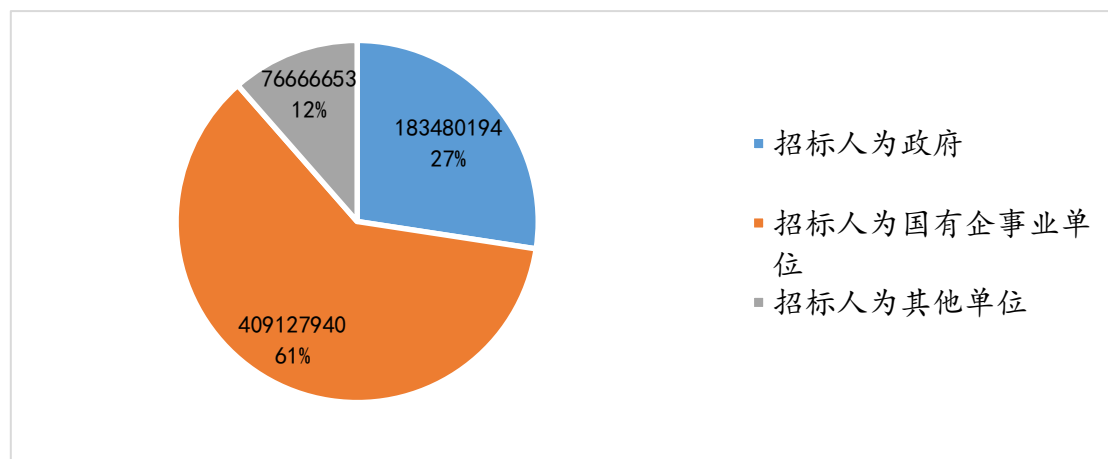


图 10、2024 年工程招标代理机构中标金额分布图（按招标人性质分类）

**结论：**以上统计数据表明，房屋建筑和市政基础设施工程仍是招标代理市场的绝对主力，而国有企事业单位作为招标人占据了市场的主导地位。

## （二）承揽合同金额情况

2024 年度工程招标代理机构承揽合同约定酬金约为 95 亿元。

按专业性质分：房屋建筑和市政基础设施工程合同约定酬金约为 56 亿元，占工程招标代理机构承揽合同约定酬金的 57%；公路工程合同约定酬金约为 5 亿元，占工程招标代理机构承揽合同约定酬金的 6%；铁路工程合同约定酬金约为 1 亿元，占工程招标代理机构承揽合同约定酬金的 1%；水利工程合同约定酬金约为 5 亿元，占工程招标代理机构承揽合同约定酬金的 6%；电力工程合同约定酬金约为 7 亿元，占工程招标代理机构承揽合同约定酬金的 8%；其他工程合同约定酬金约为 21 亿元，占工程招标代理机构承揽合同约定酬金的 22%。

按招标人性质分：招标人为政府的合同约定酬金约为 27 亿元，占工程招标代理机构承揽合同约定酬金的 29%；为国有企事业单位的合同约定酬金约为 55 亿元，占工程招标代理机构承揽合同约定酬金的 57%；为其他单位的合同约定酬金约为 14 亿元，占工程招标代理机构承揽合同约定酬金的 14%。

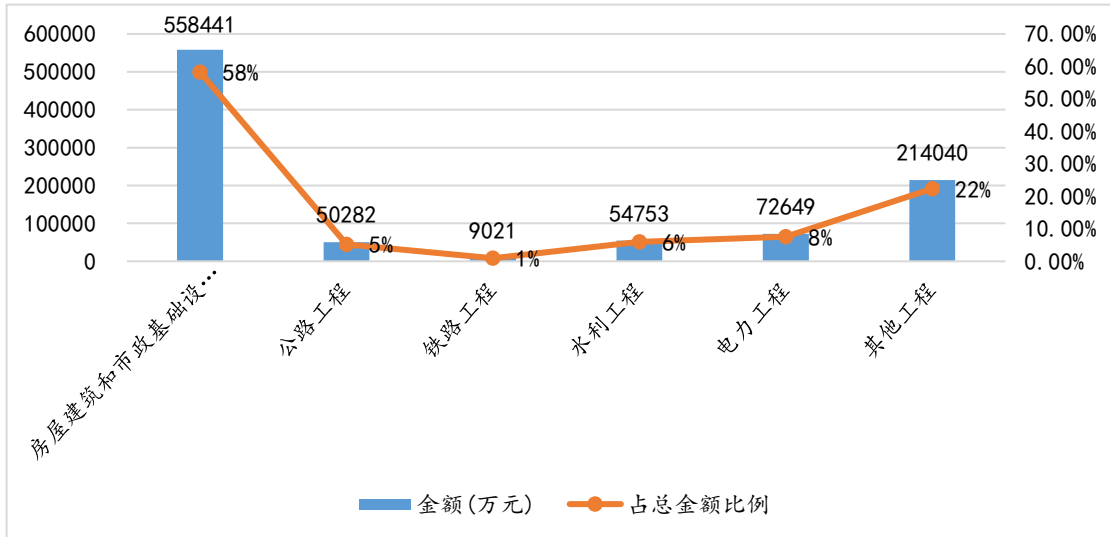


图 11、2024 年工程招标代理机构承揽合同约定酬金情况（按专业性质分类）

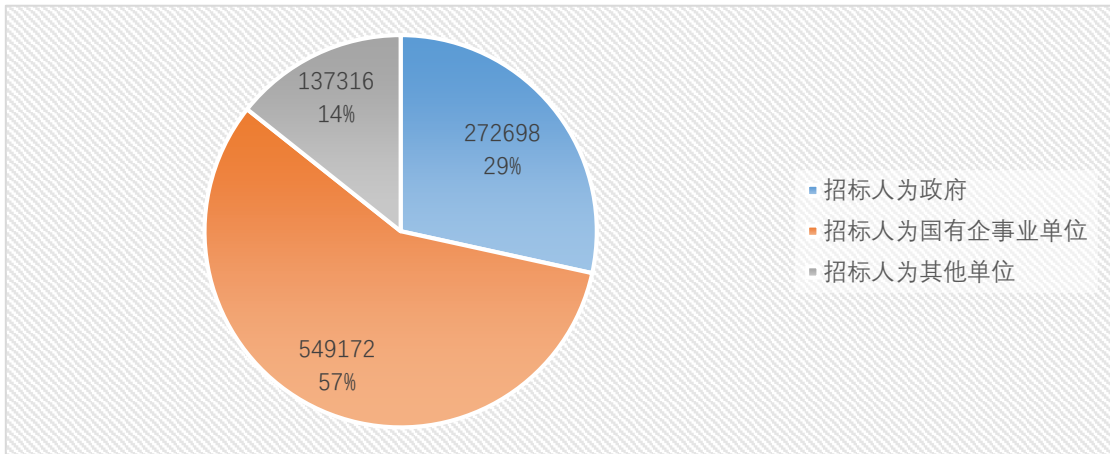


图 12、2024 年工程招标代理机构承揽合同约定酬金情况（按招标人性质分类）

**结论：**以上统计数据表明，尽管房屋建筑与市政类项目在合同酬金中占比最高（57%）。国有企事业单位仍是主要客户来源，酬金占比达 57%。

## 五、工程招标代理机构的收入分析

2024 年度工程招标代理机构的营业收入总额约为 587 亿元。其中，招标代理收入 134 亿元（工程招标代理收入 93 亿元，采购代理收入 40 亿元），占营业收入总额的 23%；工程造价咨询收入 209 亿

元，占营业收入总额的 36%；工程监理收入 132 亿元，占营业收入总额的 23%；工程设计收入 14 亿元，占营业收入总额的 2%；全过程工程咨询服务收入 20 亿元，占营业收入总额的 3%；其他收入 78 亿元，占营业收入总额的 13%。

表 6、2022-2024 年工程招标代理机构营业收入分布情况

单位：万元

年度	招标代理收入	工程造价咨询收入	工程监理收入	工程设计收入	全过程工程咨询收入	其他收入
2022	1341792	2196296	1444724	131705	279367	796528
2023	1437149	2146651	1490564	187132	285633	2390382
2024	1336313	2088498	1320285	143915	197416	783423

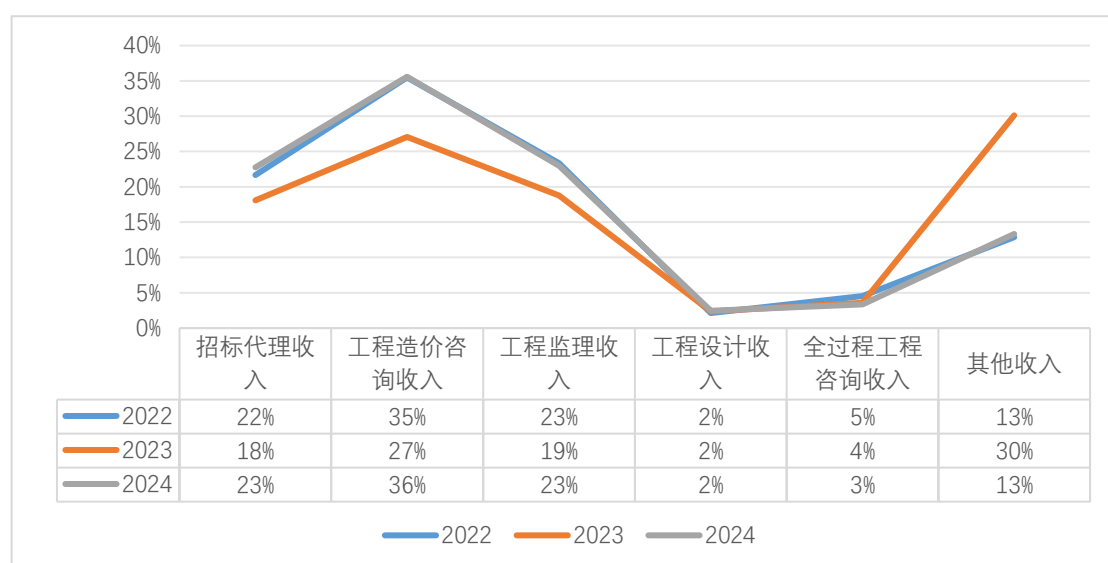


图 13、2022-2024 年工程招标代理机构营业收入分布比例

**结论：**以上统计数据表明，按照营业收入分布和比例情况分析，2022 年至 2024 年，工程造价咨询与工程监理收入成为行业主要收入来源，合计占比 59%。招标代理收入占比 23%，全过程工程咨询收入虽占比不高，但潜力待挖掘。

## 六、同时参加 2023 年与 2024 年企业情况对比分析

根据 2023 年与 2024 年工程招标代理机构统计数据，筛选出同时参加 2023 年和 2024 年统计的工程招标代理机构共 1311 家，对比分析如下：

### （一）企业规模情况

表 7、企业规模情况对比分析

单位：个

序号	规模	年招标代理收入范围 (万元)	2023 年 (个)	2024 年 (个)	增幅	趋势 变化
1	大型企业	≥1000	123	142	19	15.4%
2	中型企业	200 (含) -1000	354	347	-7	-0.2%
3	小型企业	10 (含) -200	636	629	-7	-0.1%
4	微型企业	0-10	198	193	5	0.3%

**结论：**以上数据表明，2024 年大型企业增幅较大，中型企业和小型企业相对减少。

### （二）企业从业人员对比分析

同时参加 2023 年与 2024 年工程招标代理统计的 1311 家代理机构中，2023 年年末工程招标代理机构从业人员总人数 117959 人，其中招标代理专职人员 22839 人，占从业人员的 19.36%。2024 年年末工程招标代理机构从业人员总人数 114812 人，其中招标代理专职人员 21291 人，占从业人员的 18.54%。

2024 年从业人员总人数比 2023 年减少 2.7%，招标代理专职人员比 2023 年下降 6.8%。

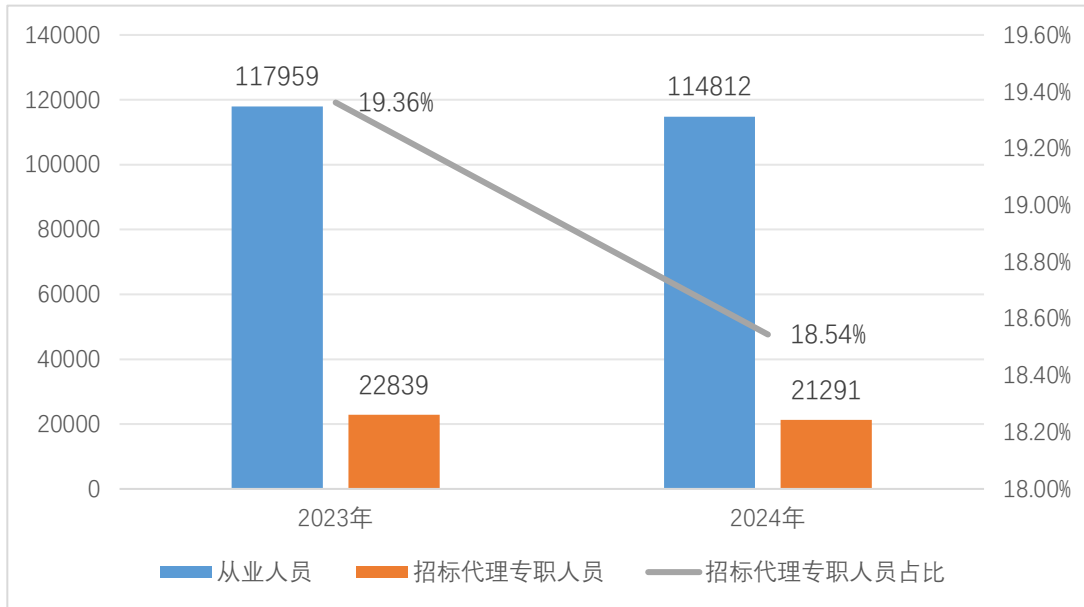


图 14、招标代理专职人员占比情况

### (三) 企业注册执业人员对比分析

同时参加 2023 年与 2024 年工程招标代理统计的 1311 家代理机构中,2023 年注册执业人员为 55914 人,2024 年注册执业人员为 58822 人,2024 年比上年增长 5.2%。其中,2024 年注册造价工程师人数较上年下降 0.7%,注册建筑师人数较上年增长 19.9%,注册建造师较上年增长 9.7%,注册监理工程师较上年增长 9.6%,注册咨询工程师较上年下降 100%,其他注册执业人员较上年下降 5.7%。

表 8、工程招标代理机构注册执业人员占比情况

项目	2023 年(人)	2024 年(人)	增幅	趋势变化
注册造价工程师	18786	18658	-128	-0.7%
注册建筑师	186	223	37	19.9%
注册建造师	11500	12613	1113	9.7%
注册监理工程师	21868	23961	2093	9.6%
注册咨询工程师	3	0	-3	-100%
其他注册执业人员	3571	3367	-204	-5.7%

注册执业人员总计	55914	58822	2908	5.2%
----------	-------	-------	------	------

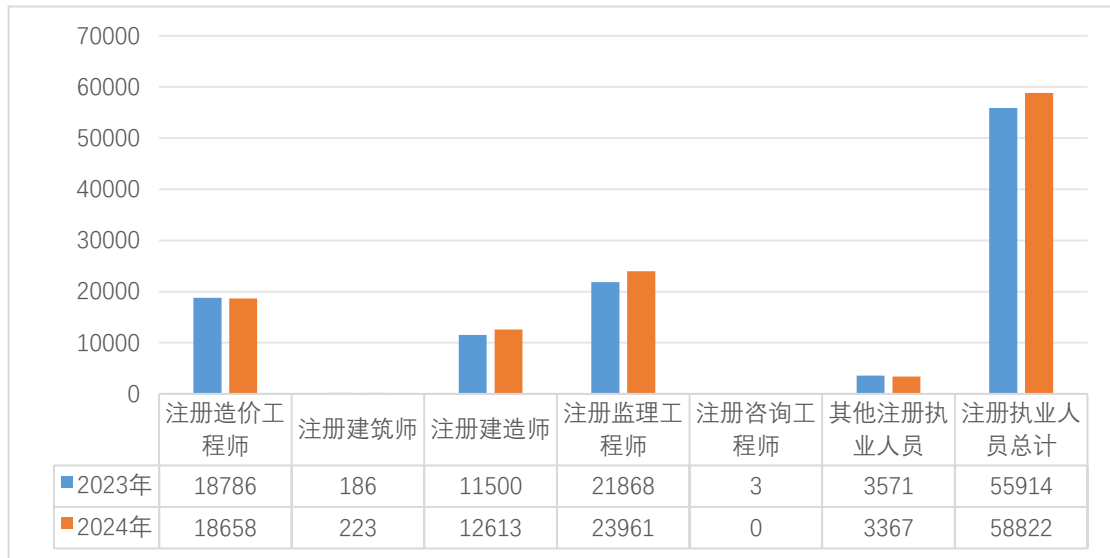


图 15、注册执业人员分布情况

**结论：**以上数据表明，2024 年较 2023 年相比注册执业人员总体浮动不大，注册建造师与注册监理工程师明显增加。

#### （四）企业业务情况对比分析

##### 1、中标金额对比分析

同时参加 2023 年与 2024 年工程招标代理统计的 1311 家代理机构中，工程招标代理中标金额 2023 年约为 33368 亿元，2024 年约为 44121 亿元，2024 年比上年增长 32.23%。

按专业性质分：2024 年房屋建筑和市政基础设施工程招标代理中标金额比上年增长 15.49%。

按招标人性质分：2024 年招标人为政府的工程招标代理中标金额比上年增长 16.1%；2024 年为国有企事业单位的工程招标代理中标金额比上年增长 36.74%；2024 年为其他单位的工程招标代理中标金额比上年增长 35.3%。

表 9、企业工程招标代理中标金额对比分析

单位：万元

工程招标代理中标金额 (按专业性质分类)	2023 年	2024 年	增幅	趋势变化
房屋建筑和市政基础设施工程	202128513	233443890	31315377	15.49%
公路工程	20462741	32713149	12250408	59.87%
铁路工程	7633317	11816875	4183558	54.81%
水利工程	20372673	19357416	-1015257	-4.98%
电力工程	24822250	12800836	-12021414	-48.43%
其他工程	58261683	131077949	72816266	124.98%
<b>中标金额总额</b>	<b>333681177</b>	<b>441210115</b>	<b>107528938</b>	<b>32.23%</b>

单位：万元

工程招标代理中标金额 (按招标人性质分类)	2023 年	2024 年	增幅	趋势变化
政府	69502382	80692158	11189776	16.1%
国有企事业单位	214098474	292761559	78663085	36.74%
其他单位	50080321	67756398	17676077	35.3%
<b>中标金额总额</b>	<b>333681177</b>	<b>441210115</b>	<b>107528938</b>	<b>32.23%</b>

## 2、承揽合同约定酬金对比分析

同时参加 2023 年与 2024 年工程招标代理统计的 1311 家代理机构中,工程招标代理机构承揽合同约定酬金 2023 年约为 83 亿元,2024 年约为 80 亿元, 2024 年比上年下降 3.53%。

按专业性质分: 2024 年房屋建筑和市政基础设施工程招标代理承揽合同约定酬金比上年下降 8.34%。

按招标人性质分: 2024 年招标人为政府的工程招标代理承揽合同约定酬金比上年增长 5.21%; 2024 年为国有企事业单位的工程招标

代理承揽合同约定酬金比上年下降 6.18%；2024 年为其他单位的工程招标代理承揽合同约定酬金比上年下降 6.24%。

表 10、企业工程招标代理服务承揽合同约定酬金金额对比分析

单位：万元

工程招标代理服务承揽合同约定酬金 (按专业性质分类)	2023 年	2024 年	增幅	趋势变化
房屋建筑和市政基础设施工程	491350	450375	-40975	-8.34%
公路工程	41298	51941	10643	25.77%
铁路工程	6815	13531	6716	98.55%
水利工程	45687	46177	490	1.07%
电力工程	94700	41937	-52763	-55.72%
其他工程	151576	198089	46513	30.69%
<b>承揽合同约定酬金总额</b>	<b>831426</b>	<b>802050</b>	<b>-29376</b>	<b>-3.53%</b>

单位：万元

工程招标代理服务承揽合同约定酬金 (按招标人性质分类)	2023 年	2024 年	增幅	趋势变化
政府	194079	204187	10108	5.21%
国有企事业单位	500235	469305	-30930	-6.18%
其他单位	137112	128558	-8554	-6.24%
<b>承揽合同约定酬金总额</b>	<b>831426</b>	<b>802050</b>	<b>-29376</b>	<b>-3.53%</b>

**结论：**以上数据表明，连续两年参与统计的企业中，大型企业数量增长 15.4%，中标金额整体提升 32.23%，但合同酬金总额下降 3.53%，反映行业在规模扩张的同时面临服务单价压力。从业务结构看，公路、铁路及其他工程领域中标金额增长迅猛，但电力工程显著下滑；从客户结构看，各类招标主体的中标金额均有增长，但其支付的合同酬金并未同步增长，市场竞争激烈。

## 七、2024 年工程招标代理机构前 100 名

2024 年度工程招标代理机构前 100 名，按参与填报企业的工程招标代理收入排序，具体如下：

表 11、2024 年工程招标代理机构前 100 名（按工程招标代理收入排序）

单位：万元

排名	企业名称	工程招标代理收入	所在地区
1	中招国际招标有限公司	73072.39	北京市
2	中泓泽润工程管理咨询有限公司	63521.45	陕西省
3	安徽省招标集团股份有限公司	41471	安徽省
4	国信招标集团股份有限公司	24567.39	北京市
5	江苏兴力工程管理有限公司	18128	江苏省
6	江西省机电设备招标有限公司	13647.88	江西省
7	安徽安天利信工程管理股份有限公司	13501.26	安徽省
8	华春建设工程项目管理有限责任公司	13432.76	陕西省
9	上海百通项目管理咨询有限公司	13367.72	上海市
10	中技国际招标有限公司	12492.7	北京市
11	重庆国际投资咨询集团有限公司	10951.92	重庆市
12	山东省建设工程招标中心有限公司	10115.26	山东省
13	海逸恒安项目管理有限公司	9428.32	山东省
14	湖南省招标有限责任公司	8303.76	湖南省
15	山东诚信工程建设监理有限公司	7590.87	山东省
16	辽宁工程招标有限公司	6624.17	辽宁省
17	云南招标股份有限公司	6370.12	云南省
18	北京市建壮咨询有限公司	6225.92	北京市
19	江苏交通工程投资咨询有限公司	5889.73	江苏省
20	中科高盛咨询集团有限公司	5814.6	湖南省
21	河南省机电设备国际招标有限公司	5537.37	河南省
22	山东省鲁成招标有限公司	5445.17	山东省
23	上海东方投资监理有限公司	5280.21	上海市

排名	企业名称	工程招标代理收入	所在地区
24	苏世建设管理集团有限公司	5072.6	江苏省
25	江苏海外集团国际工程咨询有限公司	4980.28	江苏省
26	马鞍山市兴马项目咨询有限公司	4345	安徽省
27	华睿诚项目管理有限公司	4285.84	陕西省
28	江苏省建信招投标有限公司	4093.55	江苏省
29	法正项目管理集团有限公司	3924.11	山东省
30	国义招标股份有限公司	3869.22	广东省
31	河南省伟信招标管理咨询有限公司	3845.09	河南省
32	山东招标股份有限公司	3666.98	山东省
33	北京东方华太工程咨询有限公司	3494.2	北京市
34	云南元大工程咨询有限责任公司	3372.52	云南省
35	安徽金泉工程管理咨询有限公司	3243.14	安徽省
36	北京建智达工程管理股份有限公司	3200.56	北京市
37	河南兴达工程咨询有限公司	3172.2	河南省
38	新疆生产建设兵团招标有限公司	3171.29	新疆
39	四川西南工程项目管理咨询有限责任公司	2980.86	四川省
40	安徽电信规划设计有限责任公司	2965	安徽省
41	天行健项目管理咨询（北京）有限公司	2918.1	北京市
42	安徽中技工程咨询有限公司	2834.98	安徽省
43	新疆招标有限公司	2794	新疆
44	中科标禾工程项目管理有限公司	2767.47	四川省
45	江苏省招标中心有限公司	2733.76	江苏省
46	浙江省工程咨询有限公司	2696.72	浙江省
47	北京中昌工程咨询有限公司	2695.33	北京市
48	天津市建设工程招标有限公司	2684.26	天津市
49	福建省闽招咨询管理有限公司	2620.48	福建省
50	北京中外建工程管理有限公司	2600	北京市
51	中国民航工程咨询有限公司	2584	北京市
52	华诚工程咨询集团有限公司	2559.21	浙江省

排名	企业名称	工程招标代理收入	所在地区
53	成都大西南铁路监理有限公司	2453.88	四川省
54	新疆新铁天元招标有限公司	2409.85	新疆
55	中技建设咨询有限公司	2347.39	湖南省
56	上海容基工程项目管理有限公司	2323.61	上海市
57	山西重力工程咨询有限公司	2318	山西省
58	亿诚建设项目管理有限公司	2315.05	陕西省
59	河南豫信招标有限责任公司	2307.09	河南省
60	山东宏丰达工程咨询有限公司	2298.24	山东省
61	天和国咨控股集团有限公司	2287.85	福建省
62	河南省光大建设管理有限公司	2228.53	河南省
63	北京合力信工程投资咨询有限公司	2208.38	北京市
64	贵州省招标有限公司	2200.5	贵州省
65	陕西西北民航工程咨询有限公司	2176.86	陕西省
66	内蒙古海维建设工程项目管理有限公司	2165.55	内蒙古
67	中德华建（北京）国际工程技术有限公司	2147.14	北京市
68	北京典方建设工程咨询有限公司	2122.19	北京市
69	福建省机电设备招标有限公司	2103.34	福建省
70	鼎信数智技术集团股份有限公司	2078.24	安徽省
71	安徽安兆工程技术咨询服务有限公司	2075.99	安徽省
72	佰利建设管理（集团）有限公司	2060.14	贵州省
73	山东新世纪招标有限公司	2000	山东省
74	建成工程咨询股份有限公司	1996.62	广东省
75	四川良友建设咨询有限公司	1960.08	四川省
76	北京北咨招标有限公司	1953.4	北京市
77	中国远东国际招标有限公司	1924.38	北京市
78	福建省招标中心有限责任公司	1901	福建省
79	昆明晨晟招标有限责任公司	1873.3	云南省
80	北京恒乐工程管理有限公司	1793	北京市
81	广州市国际工程咨询有限公司	1780.47	广东省

排名	企业名称	工程招标代理收入	所在地区
82	天津市建通工程招标咨询有限公司	1759.66	天津市
83	青岛利业建设咨询有限公司	1736.9	山东省
84	沈阳建设项目招投标中心有限公司	1734.18	辽宁省
85	中邮通建设咨询有限公司	1731.6	江苏省
86	北京国际贸易有限公司	1693.14	北京市
87	新疆昌盛方略项目管理有限公司	1673.6	新疆
88	广西机电设备招标有限公司	1670.84	广西
89	融汇项目管理有限公司	1656.49	四川省
90	黑龙江省招标有限公司	1618.93	黑龙江省
91	广东省城规建设监理有限公司	1615.59	广东省
92	正大鹏安建设项目管理有限公司	1587.79	陕西省
93	大成工程咨询有限公司	1548.15	河南省
94	国咨项目管理有限公司	1539.36	北京市
95	辽宁轩宇工程管理有限公司	1537.6	辽宁省
96	天津市泛亚工程咨询有限公司	1532.07	天津市
97	苏州海企国际工程咨询有限公司	1531.73	江苏省
98	江西省安澜工程咨询有限公司	1486.96	江西省
99	北京中建源建筑工程管理有限公司	1486.21	北京市
100	新疆国际招标中心有限公司	1467.85	新疆

## 八、2024 年部分省市工程招标代理机构前 10 名

按照 2024 年工程招标代理收入进行排序，公布参与本年度填报统计企业较多的北京市、云南省、吉林省、辽宁省、贵州省、新疆和江苏省的工程招标代理机构前 10 名。

表 12、北京市 2024 年工程招标代理机构前 10 名（按工程招标代理收入排序）

排名	企业名称
1	中招国际招标有限公司

2	国信招标集团股份有限公司
3	中技国际招标有限公司
4	北京市建壮咨询有限公司
5	北京东方华太工程咨询有限公司
6	北京建智达工程管理股份有限公司
7	天行健项目管理咨询（北京）有限公司
8	北京中昌工程咨询有限公司
9	北京中外建工程管理有限公司
10	中国民航工程咨询有限公司

表 13、云南省 2024 年工程招标代理机构前 10 名（按工程招标代理收入排序）

排名	企业名称
1	云南招标股份有限公司
2	云南中咨海外咨询有限公司
3	云南元大工程咨询有限责任公司
4	天行健项目管理咨询（北京）有限公司
5	昆明晨晟招标有限责任公司
6	云南禹信招标代理有限公司
7	旺和招标咨询有限公司
8	云南中云招标咨询有限公司
9	云南建和工程咨询有限公司
10	云南国合建设招标咨询有限公司

表 14、吉林省 2024 年工程招标代理机构前 10 名（按工程招标代理收入排序）

排名	企业名称
1	吉林建宇工程咨询有限公司
2	荣晟招投标有限公司
3	中屹成信建设集团有限公司
4	吉林智晟项目管理有限公司
5	辽源市宏基建设工程招标有限公司

排名	企业名称
6	吉林省中隆工程咨询有限责任公司
7	吉林省中坤项目咨询管理有限公司
8	吉林省荣欣项目管理有限公司
9	吉林省东泰项目管理有限公司
10	长春市万力工程咨询有限公司

表 15、辽宁省 2024 年工程招标代理机构前 10 名（按工程招标代理收入排序）

排名	企业名称
1	辽宁工程招标有限公司
2	沈阳建设项目招投标中心有限公司
3	辽宁轩宇工程管理有限公司
4	辽宁天泓工程项目管理有限公司
5	沈阳建联工程咨询有限公司
6	辽宁合建项目管理咨询有限公司
7	通利晟信管理咨询有限公司
8	辽宁咨发工程招标咨询服务股份有限公司
9	辽宁国信建设工程管理有限公司
10	辽宁驰通工程管理有限公司

表 16、贵州省 2024 年工程招标代理机构前 10 名（按工程招标代理收入排序）

排名	企业名称
1	贵州省招标有限公司
2	佰利建设管理（集团）有限公司
3	贵州新山水建设咨询（集团）有限公司
4	贵州新阳光项目管理有限公司
5	贵州鹏业国际机电设备招标有限公司
6	贵州公明建设投资咨询有限公司
7	贵州弘典建设咨询有限公司
8	泰禾云工程咨询有限公司

排名	企业名称
9	普诚正华工程咨询有限公司
10	贵州鲁班工程造价咨询有限公司

表 17、新疆 2024 年工程招标代理机构前 10 名（按工程招标代理收入排序）

排名	企业名称
1	新疆生产建设兵团招标有限公司
2	新疆招标有限公司
3	新疆新铁天元招标有限公司
4	新疆昌盛方略项目管理有限公司
5	新疆国际招标中心有限公司
6	新疆瑞恒中信工程项目管理有限公司
7	新疆建通工程管理有限责任公司
8	喀什铭远建设工程项目管理咨询有限公司
9	新疆正元工程招标代理有限责任公司
10	新疆西北招标有限公司

表 18、江苏省 2024 年工程招标代理机构前 10 名（按工程招标代理收入排序）

排名	企业名称
1	江苏兴力工程管理有限公司
2	江苏交通工程投资咨询有限公司
3	苏世建设管理集团有限公司
4	江苏海外集团国际工程咨询有限公司
5	江苏省建信招投标有限公司
6	江苏省招标中心有限公司
7	中邮通建设咨询有限公司
8	苏州海企国际工程咨询有限公司
9	江苏希地丰华项目管理集团有限公司
10	江苏益诚建设工程咨询有限公司

## 九、结论

2024 年，工程招标代理行业在结构优化、能力提升与业务拓展方面取得显著进展。

**行业结构持续优化，市场集中度提升。**大型和中型企业已成为行业绝对主体，合计占比超过八成，市场份额进一步向头部企业集中，反映出行业集约化发展趋势。

**人才结构改善，专业能力不断增强。**从业人员中，中高级职称人员占比稳定在 50%以上，注册执业人员比例持续攀升，接近半数，为行业服务质量提升与转型升级奠定了坚实的人才基础。

**业务多元化格局稳固，但核心收入来源清晰。**绝大多数机构已突破单一招标代理业务，积极向工程造价、工程监理、全过程咨询等领域延伸。从收入构成看，工程造价咨询与工程监理已成为行业最重要的两大收入支柱，招标代理作为传统核心业务收入占比保持稳定，全过程工程咨询等新兴业务虽潜力待挖，但当前收入出现下滑，需加强市场培育。

**市场总量扩张与单位收益压力并存。**对比连续两年上报数据的企业可见，行业中标总金额大幅增长，显示出旺盛的市场需求。然而，承揽合同约定酬金总额却略有下降，表明行业在业务规模扩大的同时，面临着激烈的价格竞争与服务价值提升的挑战。

综合来看，工程招标代理行业正处在从规模扩张向质量效益转型的关键时期。未来，机构需在巩固传统优势的同时，更加注重专业化

能力建设、服务模式创新与数字化转型，以构建可持续发展的核心竞争力。

## 十、行业发展趋势

未来，工程招标代理行业将呈现以下发展趋势：

**1、数字化转型与智慧化升级将成为核心驱动力。** 随着“互联网+”招标采购的深度融合和 AI 技术的应用，行业将加速向数字化、智能化方向演进。公共资源交易平台将朝着“统一高效、互联互通、智慧便捷”的目标深化整合。智能辅助评标、大数据风险预警、数字化档案管理等应用将普及，重构行业生态，极大提升交易效率和透明度。

**2、服务模式向一体化、全过程转型，但需提升服务附加值以应对价格竞争。** 单纯的程序性代理服务价值空间收窄，市场需求将驱动招标代理机构向上下游延伸，大力发展全过程工程咨询、项目投融资咨询、合同管理、绩效评估等综合性、高附加值的咨询服务，实现从“程序服务员”向“项目顾问”的角色转变。

**3、专业化与标准化建设步入快车道。** 面对复杂项目和多元化服务需求，行业对专业人才的要求将不断提高。建立和完善覆盖服务全过程、各专业的标准体系将成为行业共识和重点工作，通过标准化提升服务质量、规范市场行为、树立行业信誉。

**4、信用监管与融合协同成为市场治理新范式。** 以信用为基础的新型监管机制将全面嵌入行业管理，实现跨地区、跨部门的协同监管。行业自律的作用愈发凸显，建议加强信用体系建设，推动信用评价与

市场准入、业务承揽更紧密挂钩。推动形成“守信激励、失信惩戒”的健康市场环境。

## 十一、政策建议

为促进工程招标代理行业健康、可持续发展，提出以下政策建议：

**1、强化人才体系建设，夯实行业发展根基。** 深入实施并持续完善招标采购专业人员能力评价标准，建立健全与行业发展相匹配的职业教育、继续教育和职称评定体系。鼓励企业与院校合作，定制化培养复合型人才，全面提升从业人员专业素养和综合能力。

**2、完善标准与规范体系，引导行业高质量发展。** 行业组织应牵头总结提炼最佳实践，加快制定和推广全过程工程咨询、数字化招标采购、服务质量评价等方面的行业标准、操作指南和示范文本。通过标准化建设，引导企业规范经营，提升整体服务水平。

**3、优化政策与市场环境，激发市场主体活力。** 进一步清理和消除市场壁垒，推动形成统一开放、竞争有序的全国大市场。简化管理流程，降低制度性交易成本。特别关注和支持中小微企业在专业化、特色化领域的发展，维护市场多样性。

**4、深化信用机制应用，构建优胜劣汰市场秩序。** 大力推进行业信用体系建设，完善企业和从业人员信用档案，推动信用信息共享互认。依法实施联合惩戒，对严重失信行为依法依规予以惩戒。通过信用手段引导企业聚焦内功、珍视声誉，营造诚信为本的行业风气。

**5、鼓励科技创新与应用，赋能行业转型升级。** 出台政策鼓励招标代理机构加大科技投入，积极应用大数据、云计算、人工智能等已

落地技术，探索区块链等新技术的应用潜力。优化服务流程、创新服务产品。支持行业数字化平台的建设与互联互通，为行业智慧化升级提供基础设施支撑。



建筑云在线