



# 工程招标代理行业发展报告

## —— 2021 年度

中国土木工程学会建筑市场与招标投标研究分会

2022 年 12 月

**编写单位：**

中国土木工程学会建筑市场与招标投标研究分会

中安天际有限公司

广联达科技股份有限公司

**编写人员：**

张思业 张岚 刘跃广 杨桂珍 张兴旺 迟玉星

汪应宏 李胜旗 赵波文 李健 邓建霞（排名不分先后）

# 目 录

一、 工程招标代理机构统计概况 .....	1
二、 工程招标代理机构的人员规模分析 .....	5
三、 工程招标代理机构的业务分析 .....	9
四、 工程招标代理机构的收入分析 .....	11
五、 2021 年工程招标代理机构前 100 名 .....	12
六、 2021 年部分省市工程招标代理机构前 10 名 .....	15
七、 结论 .....	17
八、 行业发展趋势 .....	18
九、 政策建议 .....	19

为适应国家“放管服”改革，更好地掌握行业发展最新动态，加强行业市场研判分析，助力政府宏观决策，引领行业高质量发展，中国土木工程学会建筑市场与招标投标研究分会（以下简称“分会”）开展了 2021 年工程招标代理机构统计工作。根据 2021 年工程招标代理机构统计结果，分会组织行业专家编制了《2021 年度工程招标代理行业发展报告》。报告结合工程招标代理行业的特征，对行业现状进行全面分析和总结归纳，同时提出了促进工程招标代理行业健康、可持续发展的政策建议。

## 一、工程招标代理机构统计概况

### （一）总体情况

2021 年度共计有 2909 家工程招标代理机构自愿参与统计，约为 2020 年参与统计企业数量的 31.9%。

表 1 2021 年参与统计的工程招标代理机构地区分布情况

单位：个

地区名称	北京	天津	河北	山西	内蒙古	辽宁	吉林	黑龙江
企业数量	123	53	24	5	18	241	261	3
地区名称	上海	江苏	浙江	安徽	福建	江西	山东	河南
企业数量	3	220	6	96	139	132	193	174
地区名称	湖北	湖南	广东	广西	海南	重庆	四川	贵州
企业数量	4	46	62	96	2	4	110	51
地区名称	云南	西藏	陕西	甘肃	青海	宁夏	新疆	
企业数量	580	2	40	179	0	16	26	

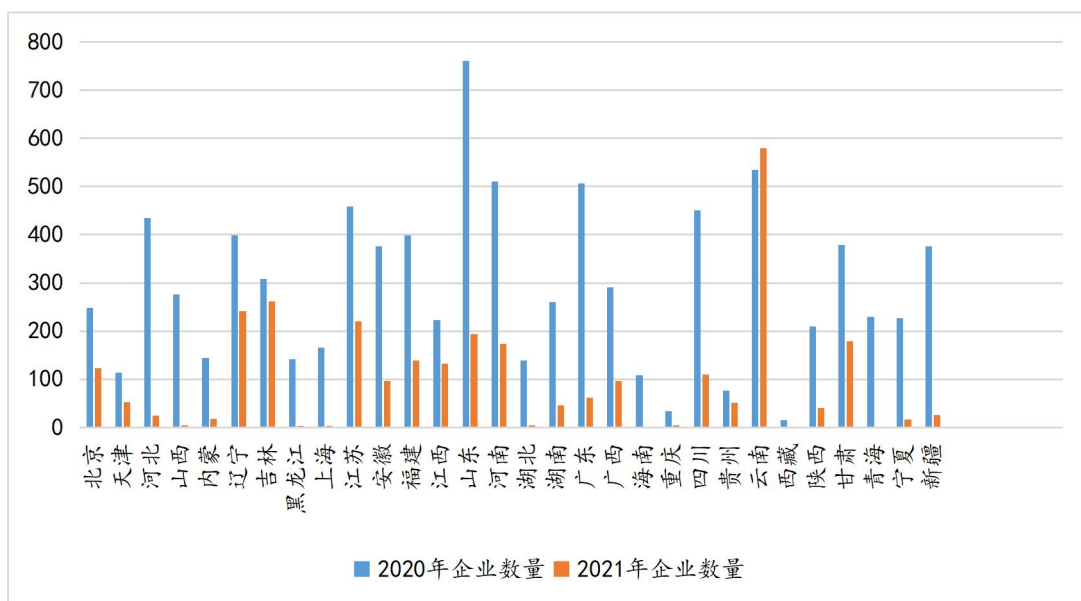


图 1 2020 年、2021 年参与统计的工程招标代理机构对比分布情况

以上统计数据表明，与 2020 年相比，2021 年参与统计工作的企业数量比例较高的省市有北京市、云南省、吉林省、贵州省、辽宁省和江西省。

## （二）企业规模分布情况

为了解工程招标代理行业的企业规模组成结构，按照年度招标代理收入将参与统计的工程招标代理机构划分为大型企业、中型企业、小型企业和微型企业。根据统计数据，分析出不同规模工程招标代理机构的数量和占比，具体如下。

表 2 工程招标代理行业企业规模分布情况

序号	规模	年招标代理收入(万元)	2020 年	占比	2021 年	占比
1	大型企业	≥1000	503	5%	259	9%
2	中型企业	200（含）-1000	1812	20%	725	25%
3	小型企业	10（含）-200	4344	48%	1466	50%
4	微型企业	0-10	2447	27%	459	16%

注：年招标代理收入以企业年度招标代理收入为标准

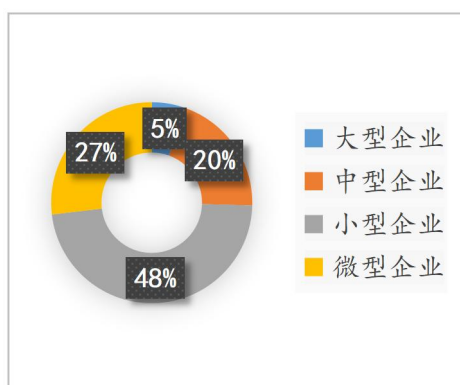


图 2 2020 年工程招标代理机构规模分布

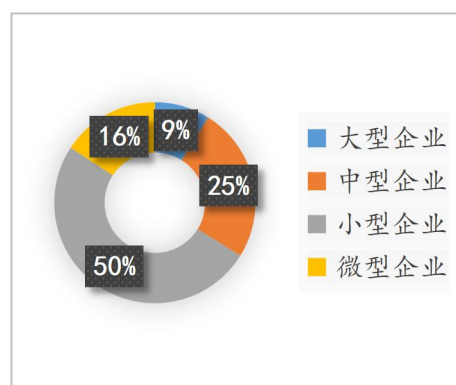


图 3 2021 年工程招标代理机构规模分布

以上统计数据表明，工程招标代理机构规模普遍较小，行业集中度较低。以 2021 年度招标代理收入为标准，超过 1000 万元的大型企业不足总数的 10%，小微型企业占比达到 75%。

### （三）企业登记注册类型分布情况

按照企业登记注册类型划分，2021 年参与统计的工程招标代理机构属于国有企业和国有独资公司类型的共 89 个，属于股份有限公司和其他有限责任公司类型的共 1357 个，属于私营企业类型的共 1397 个，其他类型招标代理机构共 66 个。

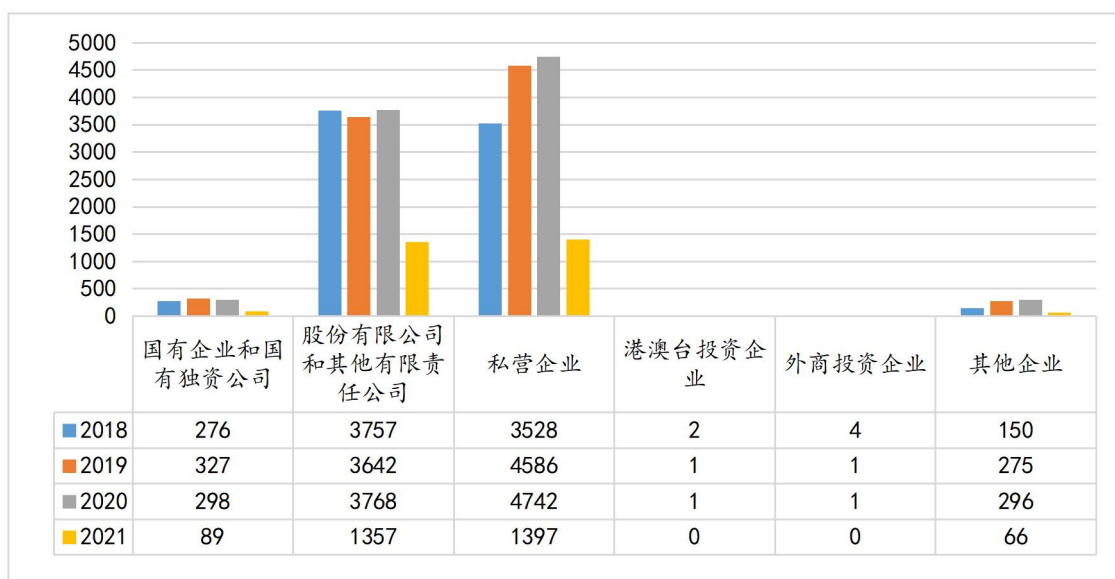


图 4 企业登记注册类型分布情况

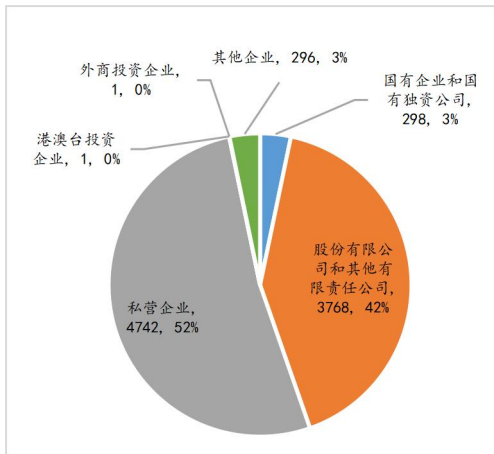


图 5 2020 年企业登记注册类型分布情况

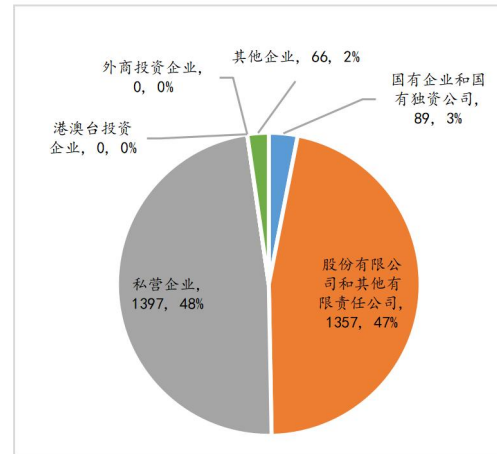


图 6 2021 年企业登记注册类型分布情况

以上统计数据表明，工程招标代理行业从业企业以私营企业和有限责任公司为主，合计占比超过 95%，国有企业占比不足 4%。与 2020 年参与统计的企业数据相比，私营企业占比减少，股份有限公司和其他有限责任公司占比增加。

#### （四）业务范围分布情况

按照业务范围划分，工程招标代理机构中涉及工程造价业务的有 1750 个，涉及工程监理业务的有 918 个，涉及工程设计业务的有 233 个，涉及全过程工程咨询业务的有 883 个。

表 3 2021 年工程招标代理机构业务范围分布情况

单位：个

相关业务范围	工程招标代理	工程造价	工程监理	工程设计	全过程工程咨询
企业数量	2909	1750	918	233	883

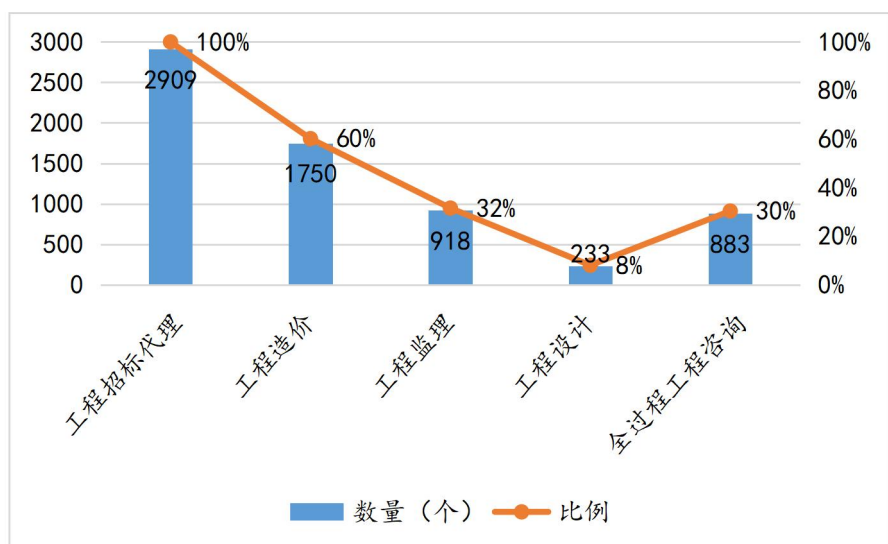


图 7 2021 年工程招标代理机构业务范围分布情况

以上统计数据表明，工程招标代理机构业务范围涉及工程造价的较多。部分企业受全过程工程咨询行业的影响，业务范围向工程设计延伸。

## 二、工程招标代理机构的人员规模分析

2021 年年末工程招标代理机构从业人员合计 205999 人。其中，招标代理专职人员 39304 人，占年末从业人员总数的 19%；其他人员 166695 人，占年末从业人员总数的 81%。

### （一）人员职称分布情况

2021 年年末工程招标代理机构企业人员中专业技术人员合计 161842 人，占年末从业人员总数的 79%。其中，高级职称人员 24771 人，中级职称 59361 人，初级职称 33609 人，其他人员 44101 人。

表 4 2019-2021 年工程招标代理机构从业人员职称分布情况

单位：人

年度 职称	高级职称	中级职称	初级职称	其他人员
2018	74212	201655	109240	78843



2019	71164	197518	106554	99326
2020	69324	184258	100507	102456
2021	24771	59361	33609	44101

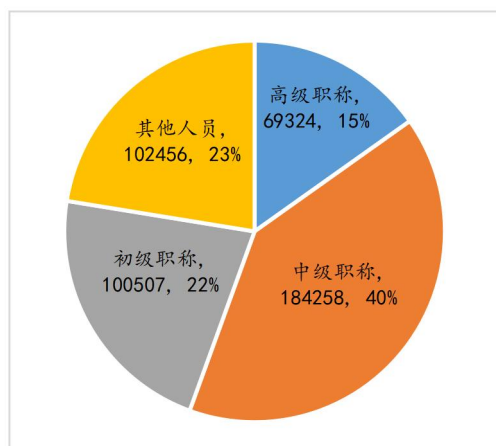


图 8 2020 年人员职称分布情况

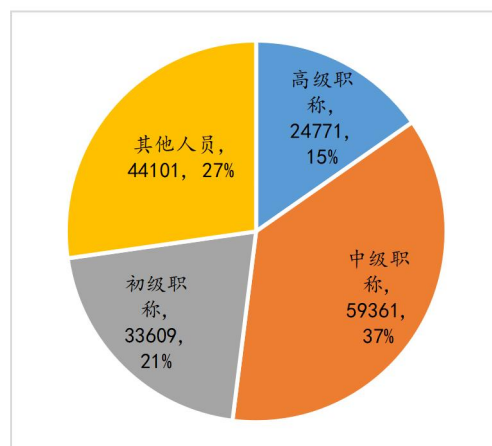


图 9 2021 年人员职称分布情况

以上统计数据表明，工程招标代理行业属于人才密集型行业，高级与中级职称人员占比超过 50%。与 2020 年相比，2021 年高级与中级职称人员占比减少 3%。

## （二）注册执业人员分布情况

2021 年年末工程招标代理机构企业人员中注册执业人员合计 86357 人，占年末从业人员总数的 42%。其中，注册造价工程师 26751 人（一级注册造价工程师 21704 人，二级注册造价工程师 5047 人）；注册建筑师 684 人（一级注册建筑师 345 人，二级注册建筑师 339 人）；注册咨询工程师 4594 人；注册建造师 18095 人（一级注册建造师 9525 人，二级注册建造师 8570 人）；注册监理工程师 30621 人；其他注册执业人员 5612 人。

表 5 2019-2021 年工程招标代理机构注册执业人员分布情况

单位：人

年度 注册执业证书	注册造价 工程师	注册建 筑师	注册工程师/ 注册咨询工 程师	注册建 造师	注册监理 工程师	其他注册 执业人员
2018	60459	1092	3403	28540	46062	667
2019	55155	1468	3396	36741	62189	19014
2020	53603	1661	3622	36212	67082	21061
2021	26751	684	4594	18095	30621	5612

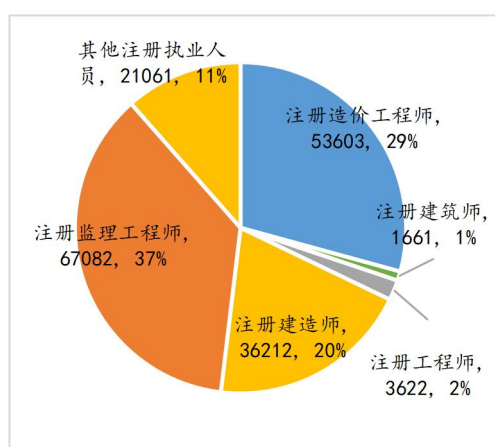


图 10 2020 年注册执业人员分布情况

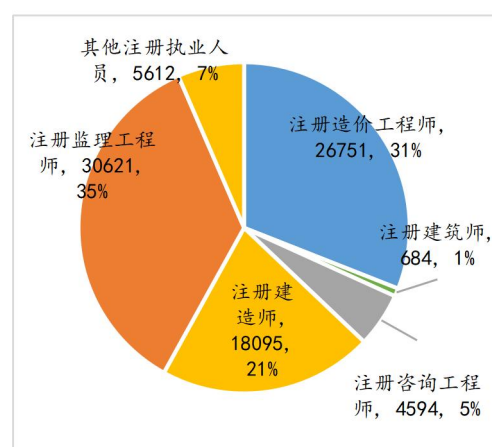


图 11 2021 年注册执业人员分布情况

以上统计数据表明，2021 年注册执业人员类型占比与 2020 年差异较小。与 2020 年相比，其他注册执业人员占比减少 4%。

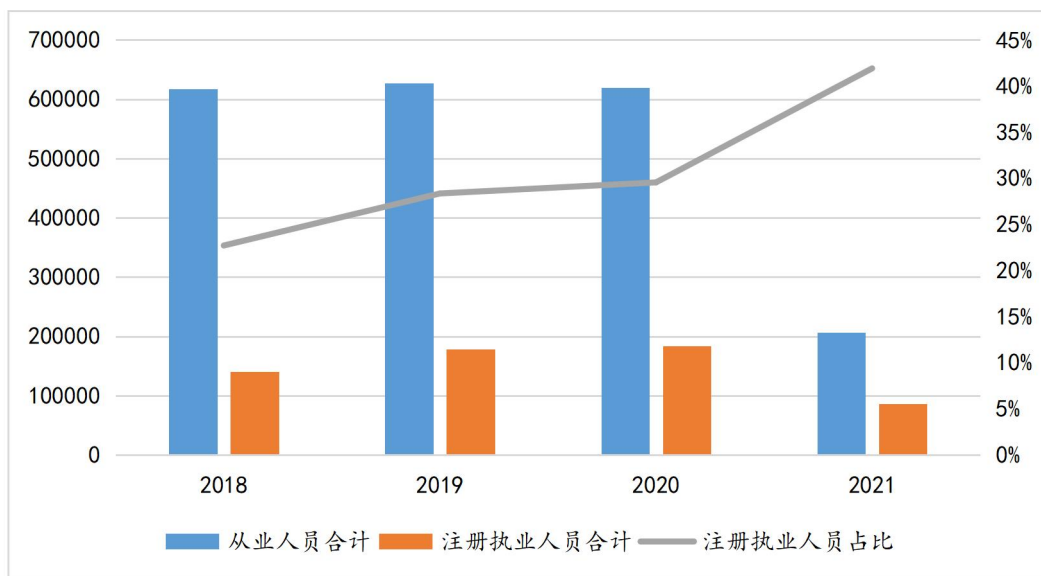


图 12 注册执业人员占比情况

经对比四年注册执业人员占从业人员总数的比例，可以得出 2018 年到 2021 年注册执业人员比例逐年上升，2021 年注册执业人员占从业人员总数的比例超过 40%。

- 根据 2020 年与 2021 年工程招标代理机构统计数据，分析出同时参与 2020 年和 2021 年统计的工程招标代理机构共 2120 家，对其注册执业人员数据进行分析，如下所示。

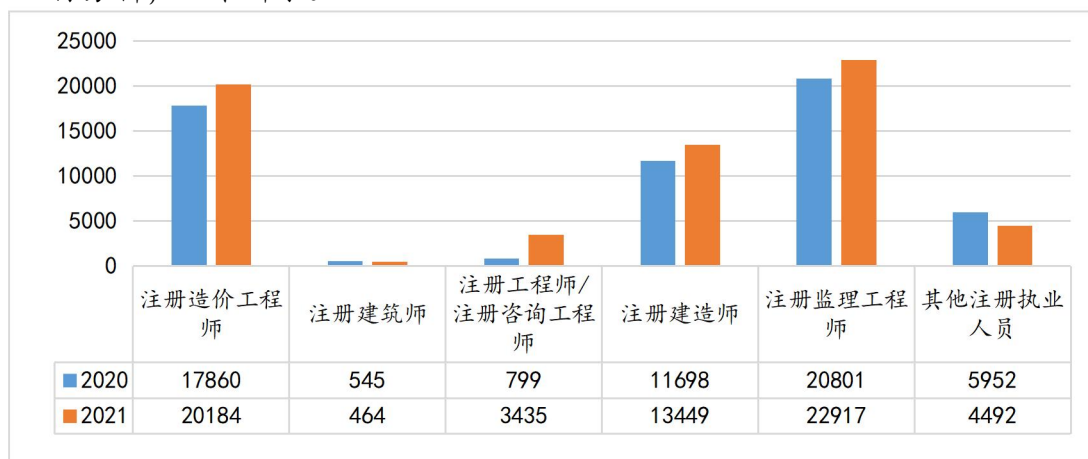


图 13 同时参与 2020&2021 年工程招标代理机构统计的企业注册执业人员分布情况

以上数据表明，2021 年较 2020 注册执业人员数量显著增加，但整体结构比例差异不大。

### 三、工程招标代理机构的业务分析

#### （一）中标金额情况

2021 年度工程招标代理机构工程招标代理中标金额约为 66132 亿元。其中，房屋建筑和市政基础设施工程招标代理中标金额 42609 亿元，占工程招标代理中标金额的 64%。招标人为政府的工程招标代理中标金额 19388 亿元，占比 29%；为国有企事业单位的工程招标代理中标金额 33247 亿元，占比 50%；为其他单位的工程招标代理中标金额 13497 亿元，占比 21%。

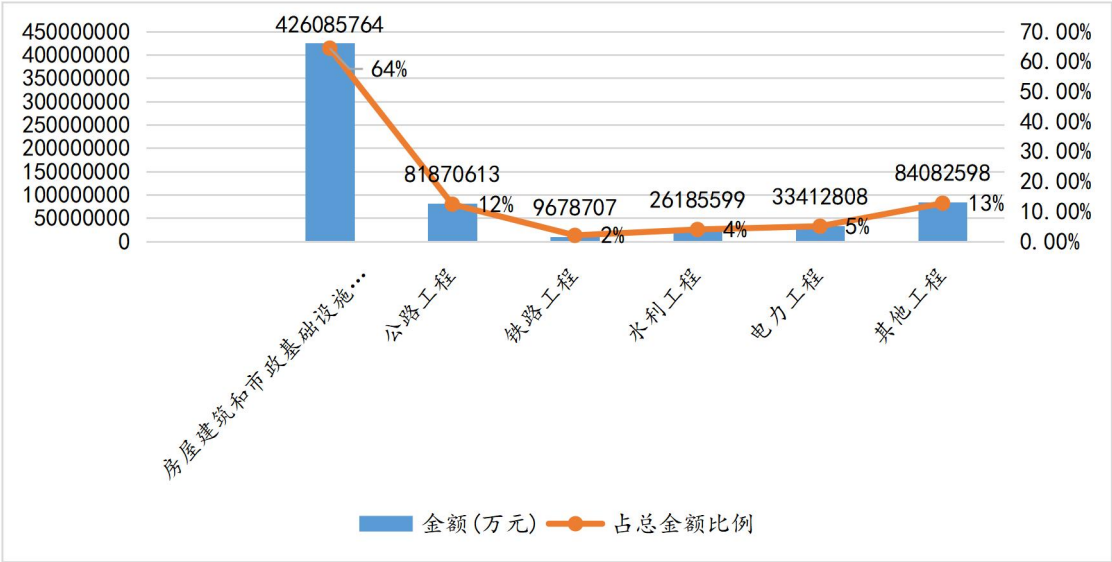


图 14 2021 年工程招标代理机构中标金额情况（按专业性质分类）

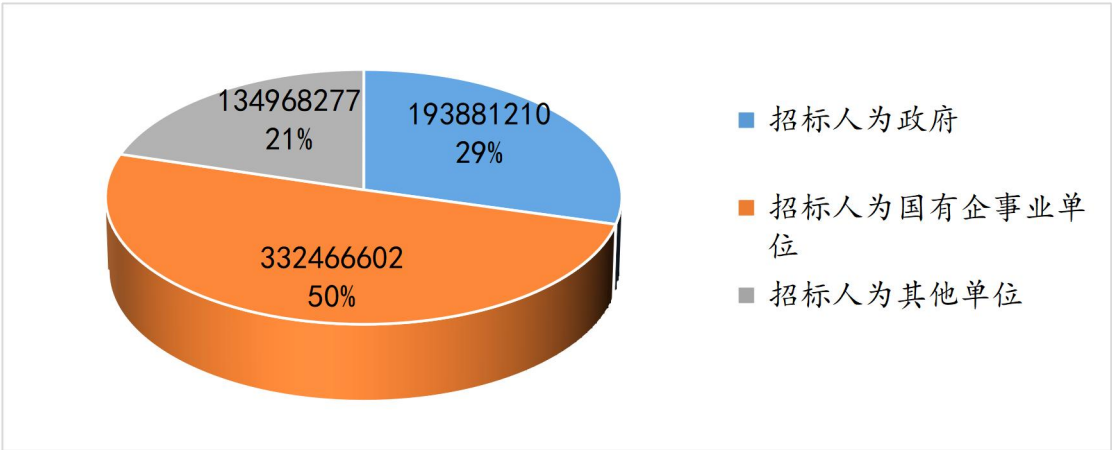


图 15 2021 年工程招标代理机构中标金额情况（按招标人性质分类）

以上统计数据表明，2021 年工程招标代理机构的代理项目中房屋建筑和市政基础设施工程占比最高，招标人为国有企事业单位的占比最大。

## （二）承揽合同金额情况

2021 年度工程招标代理机构承揽合同约定酬金约为 140 亿元。其中，房屋建筑和市政基础设施工程招标代理承揽合同约定酬金 83 亿元，占工程招标代理机构承揽合同约定酬金的 59%。招标人为政府的工程招标代理承揽合同约定酬金 39 亿元，占比 28%；为国有企事业单位的工程招标代理承揽合同约定酬金 75 亿元，占比 53%；为其他单位的工程招标代理承揽合同约定酬金 26 亿元，占比 19%。

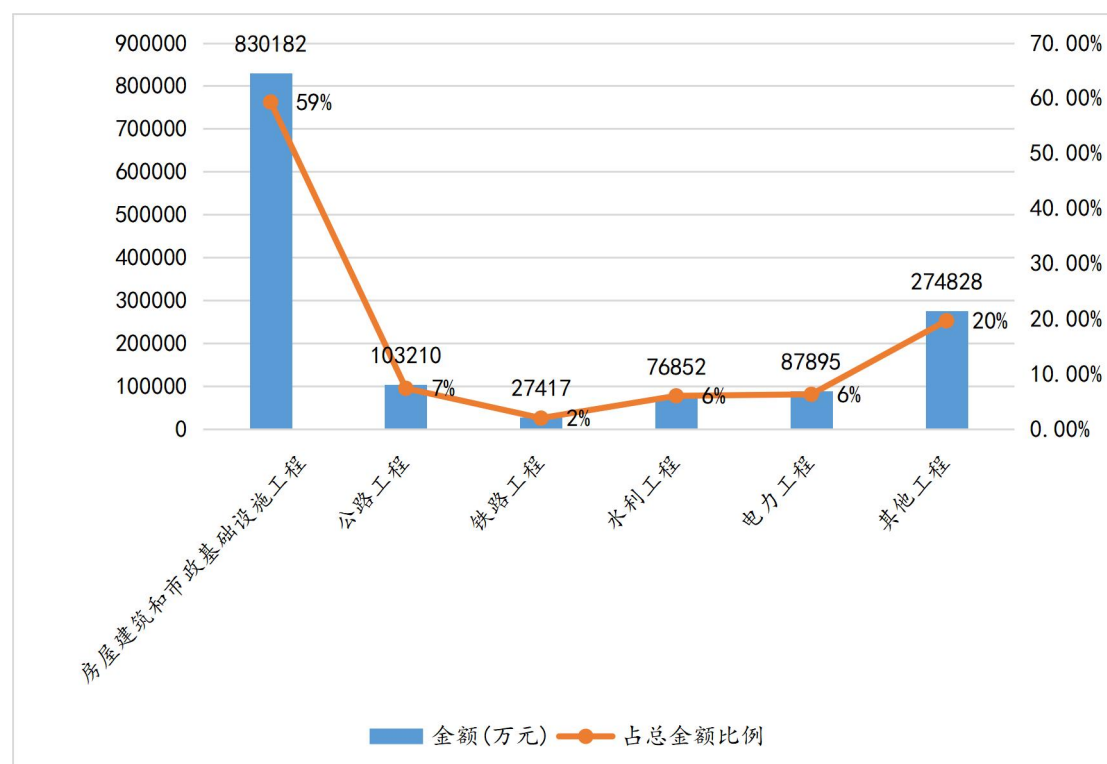


图 16 2021 年工程招标代理机构承揽合同约定酬金情况（按专业性质分类）

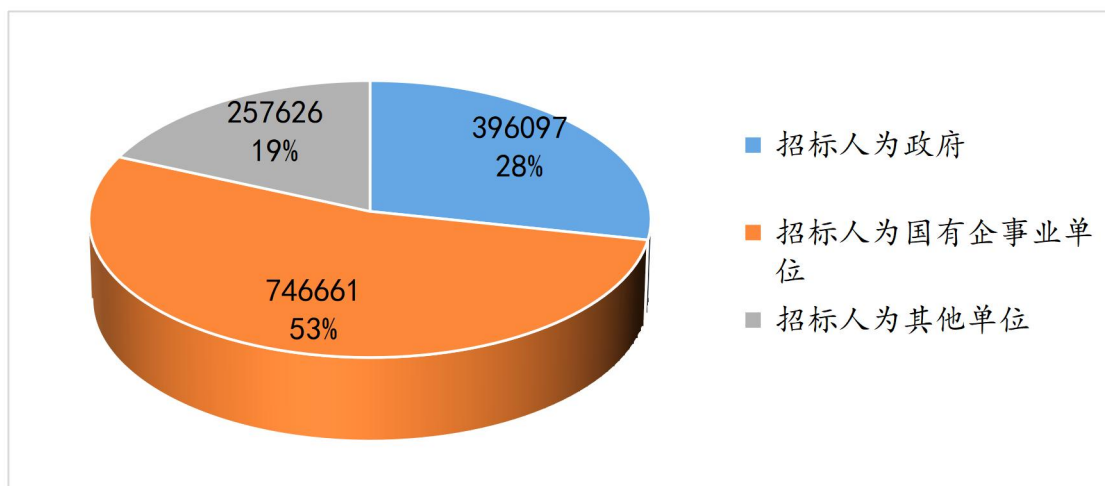


图 17 2021 年工程招标代理机构承揽合同约定酬金情况（按招标人性质分类）

以上统计数据表明，招标人为国有企事业单位的承揽合同约定酬金占比最大，达到了 53%。

#### 四、工程招标代理机构的收入分析

2021 年度工程招标代理机构的营业收入总额为 699 亿元。其中，招标代理收入 150 亿元（工程招标代理收入 105 亿元，采购代理收入 45 亿元），占比 22%；工程造价咨询收入 242 亿元，占比 35%；工程监理收入 198 亿元，占比 28%；工程设计收入 9 亿元，占比 1%；全过程工程咨询服务收入 30 亿元，占比 4%；其他收入 70 亿元，占比 10%。

表 6 2019-2021 年工程招标代理机构营业收入分布情况

单位：万元

收入 类别 年度	招标代 理收入	工程造价咨 询收入	工程监 理收入	工程设 计收入	工程项目管 理与咨询服 务收入	全过程 工程咨 询收入	其他收入
2018	9503490	5917843	4954311	——	7919549	——	16908566
2019	2931599	7447424	5521180	——	2123575	——	23080612
2020	2649941	5333220	7366924		3561030	——	23842232
2021	1500927	2420074	1977669	94116	——	305888	691489

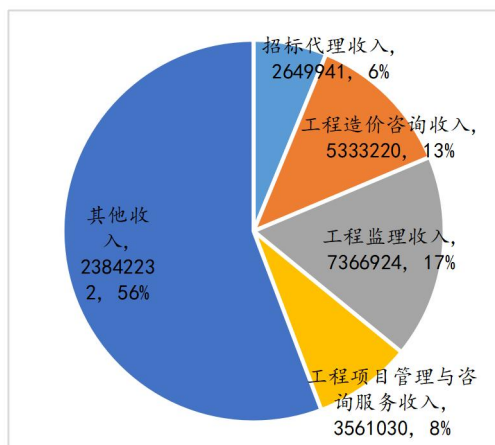


图 18 2020 年营业收入分布情况

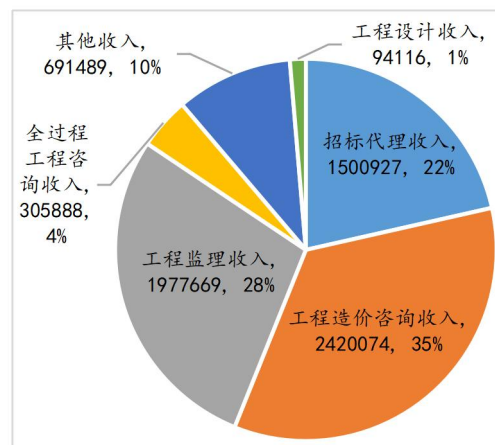


图 19 2021 年营业收入分布情况

以上统计数据表明，按照“营业收入分布”情况，2021 年与 2020 年对比，招标代理服务、工程造价咨询服务和工程监理的收入与收入占比呈增长趋势，招标代理收入占比由 6% 增长至 22%，工程造价咨询收入占比由 13% 增长至 35%，工程监理收入占比由 17% 增长至 28%。

- 根据同时参与 2020 年和 2021 年统计的工程招标代理机构的收入数据，进行对比分析，如下所示。

表 7 同时参与 2020&2021 年工程招标代理机构统计的企业收入对比情况

单位：万元

收入类型	2020 年	2021 年	趋势变化
营业收入合计 (1+2+3+4)	6120854	5221750	-15%
1 招标代理收入	1285842	1053479	-18%
2 工程监理收入	1570906	1463520	-7%
3 工程造价咨询收入	1939973	1550568	-20%
4 其他收入	1366107	568162	-58%

以上统计数据表明，同时参与 2020 年和 2021 年统计的 2120 家工程招标代理机构，按照“营业收入”对比，2021 年较 2020 年降低 15%；其中，招标代理收入、工程监理收入、工程造价咨询收入及其他收入均有所降低，其他收入降低幅度最大，达到 58%。

## 五、2021 年工程招标代理机构前 100 名

以年度招标代理收入为标准进行排序，确定 2021 年全国工程招



标代理机构前 100 名。其中北京市占比最高，共计 26 家机构入选；其次为江苏省，有 11 家机构入选。

表 8 2021 年工程招标代理机构前 100 名

排名	企业名称	所在地区
1	中招国际招标有限公司	北京市
2	国信招标集团股份有限公司	北京市
3	中化商务有限公司	北京市
4	安徽省招标集团股份有限公司	安徽省
5	中航技国际经贸发展有限公司	北京市
6	国义招标股份有限公司	广东省
7	安徽公共资源交易集团项目管理有限公司	安徽省
8	安徽安天利信工程管理股份有限公司	安徽省
9	江苏省设备成套股份有限公司	江苏省
10	华春建设工程项目管理有限责任公司	陕西省
11	上海百通项目管理咨询有限公司	上海市
12	江西省机电设备招标有限公司	江西省
13	湖北省招标股份有限公司	湖北省
14	湖北省成套招标股份有限公司	湖北省
15	云之龙咨询集团有限公司	广西区
16	山东省建设工程招标中心有限公司	山东省
17	北京国际贸易有限公司	北京市
18	云南招标股份有限公司	云南省
19	江苏省招标中心有限公司	江苏省
20	河北宏信招标有限公司	河北省
21	海逸恒安项目管理有限公司	山东省
22	华诚博远工程咨询有限公司	北京市
23	江苏兴力工程管理有限公司	江苏省
24	北京科技园拍卖招标有限公司	北京市
25	中国远东国际招标有限公司	北京市
26	北京建智达工程管理股份有限公司	北京市
27	山东省鲁成招标有限公司	山东省
28	湖南省招标有限责任公司	湖南省
29	法正项目管理集团有限公司	山东省
30	辽宁工程招标有限公司	辽宁省
31	中工国际招标有限公司	北京市
32	国网吉林招标有限公司	吉林省
33	华睿诚项目管理有限公司	陕西省
34	江苏交通工程投资咨询有限公司	江苏省
35	江苏海外集团国际工程咨询有限公司	江苏省
36	国网冀北招标有限公司	北京市



37	苏世建设管理集团有限公司	江苏省
38	亿诚建设项目管理有限公司	陕西省
39	北京市建壮咨询有限公司	北京市
40	中科高盛咨询集团有限公司	湖南省
41	天津市泛亚工程咨询有限公司	天津市
42	安徽中技工程咨询有限公司	安徽省
43	青岛利业建设咨询有限公司	山东省
44	北京国际招标有限公司	北京市
45	中新创达咨询有限公司	河南省
46	建经投资咨询有限公司	浙江省
47	山东诚信工程建设监理有限公司	山东省
48	北京中外建工程管理有限公司	北京市
49	广西机电设备招标有限公司	广西区
50	江苏省建信招投标有限公司	江苏省
51	北京中交建设工程咨询有限公司	北京市
52	广西科联招标中心有限公司	广西区
53	华新项目管理集团有限公司	湖南省
54	方大国际工程咨询股份有限公司	河南省
55	北京典方建设工程咨询有限公司	北京市
56	中诚智信工程咨询集团股份有限公司	江苏省
57	北京逸群工程咨询有限公司	北京市
58	建融建设管理集团有限责任公司	福建省
59	北京市京发招标有限公司	北京市
60	北京东方华太工程咨询有限公司	北京市
61	青岛建通工程招标咨询有限公司	山东省
62	龙寰项目管理咨询有限公司	陕西省
63	山东万信项目管理有限公司	山东省
64	河南豫信招标有限责任公司	河南省
65	马鞍山市兴马项目咨询有限公司	安徽省
66	云南元大工程咨询有限责任公司	云南省
67	广西建设工程机电设备招标中心有限公司	广西区
68	中国机电工程招标有限公司	北京市
69	北京泛华国金工程咨询有限公司	北京市
70	河南省机电设备招标股份有限公司	河南省
71	河南省伟信招标管理咨询有限公司	河南省
72	北京中昌工程咨询有限公司	北京市
73	中科标禾工程项目管理有限公司	四川省
74	河南兴达工程咨询有限公司	河南省
75	昆明晨晟招标有限责任公司	云南省
76	北京诚公管理咨询有限公司	北京市
77	红城国际工程项目管理有限公司	陕西省
78	北京北咨工程咨询有限公司	北京市
79	中技建设咨询有限公司	湖南省

80	四川良友建设咨询有限公司	四川省
81	江苏仁禾中衡工程咨询房地产估价有限公司	江苏省
82	天津市建设工程招标有限公司	天津市
83	长春博泰招标有限公司	吉林省
84	鼎信项目管理咨询有限公司	重庆市
85	昆明华辰招标代理有限公司	云南省
86	河南省光大建设管理有限公司	河南省
87	四川省富盛工程项目管理有限公司	四川省
88	云南禹信招标代理有限公司	云南省
89	北京精信嘉业建筑咨询有限公司	北京市
90	云南鑫德招标咨询有限公司	云南省
91	南京永泰工程咨询有限公司	江苏省
92	内蒙古海维建设工程项目管理有限公司	内蒙古区
93	正大鹏安建设项项目管理有限公司	陕西省
94	华安项目管理咨询有限公司	山西省
95	南京建宁工程造价咨询有限公司	江苏省
96	明诚汇采项目管理有限公司	贵州省
97	中国民航工程咨询有限公司	北京市
98	山东兴联项目管理有限公司	山东省
99	云南中咨海外咨询有限公司	云南省
100	广西同泽工程项目管理股份有限公司	广西区

## 六、2021 年部分省市工程招标代理机构前 10 名

以年度招标代理收入为标准进行排序，公布北京市、云南省、吉林省、贵州省、辽宁省、江西省参与本年度统计的工程招标代理机构前 10 名。

表 9 北京市 2021 年工程招标代理机构前 10 名

排名	企业名称
1	中招国际招标有限公司
2	国信招标集团股份有限公司
3	中化商务有限公司
4	中航技国际经贸发展有限公司
5	北京国际贸易有限公司
6	华诚博远工程咨询有限公司
7	北京科技园拍卖招标有限公司
8	中国远东国际招标有限公司
9	北京建智达工程管理股份有限公司
10	中工国际招标有限公司

表 10 云南省 2021 年工程招标代理机构前 10 名

排名	企业名称
1	云南招标股份有限公司
2	云南元大工程咨询有限责任公司
3	昆明晨晟招标有限责任公司
4	昆明华辰招标代理有限公司
5	云南禹信招标代理有限公司
6	云南鑫德招标咨询有限公司
7	云南中咨海外咨询有限公司
8	云南蓝本招标咨询有限公司
9	云南山重建设工程招标咨询有限公司
10	云南盛发工程建设招标造价咨询有限公司

表 11 吉林省 2021 年工程招标代理机构前 10 名

排名	企业名称
1	国网吉林招标有限公司
2	长春博泰招标有限公司
3	中驰国际项目管理有限公司
4	吉林中屹宸信项目管理有限公司
5	吉林恒源建设有限公司
6	吉林省万力工程项目管理有限公司
7	吉林省吉能电力工程咨询有限公司
8	吉林省嘉通工程咨询有限公司
9	中高建项目管理有限公司
10	吉林省信恒项目管理有限公司

表 12 贵州省 2021 年工程招标代理机构前 10 名

排名	企业名称
1	明诚汇采项目管理有限公司
2	普诚正华工程咨询有限公司
3	泰禾云工程咨询有限公司
4	贵州新阳光项目管理有限公司
5	贵州公明建设投资咨询有限公司
6	贵阳实创建设工程咨询有限公司
7	贵州弘典建设咨询有限公司
8	贵州环水工程招标造价咨询有限公司
9	贵州邦誉建设项目管理有限公司
10	贵州东旭建设工程咨询有限公司

表 13 辽宁省 2021 年工程招标代理机构前 10 名

排名	企业名称
1	辽宁工程招标有限公司
2	辽宁轩宇工程管理有限公司
3	依诚招标有限公司
4	辽宁乔泰全过程项目管理有限公司
5	大连市机电设备招标有限责任公司
6	大连机械设备成套有限公司
7	辽宁仁合工程招标代理有限公司
8	辽宁宏发工程管理咨询有限公司
9	沈阳建设项目招投标中心有限公司
10	辽宁浩亿招投标有限公司

表 14 江西省 2021 年工程招标代理机构前 10 名

排名	企业名称
1	江西省机电设备招标有限公司
2	江西银信工程造价咨询有限公司
3	江西省谷正咨询有限公司
4	江西诚信伟业招标咨询有限公司
5	九江市建设监理有限公司
6	江西建同工程咨询有限公司
7	江西中昌工程咨询监理有限公司
8	萍乡市佳誉工程造价咨询有限公司
9	南昌市建筑技术咨询监理有限公司
10	江西明台项目咨询管理有限公司

## 七、结论

### （一）工程招标代理行业企业规模普遍较小

以工程招标代理机构 2021 年度招标代理收入为标准，超过 1000 万元的大型企业不足总数的 10%，中小型企业占比超过 90%，行业集中度较低。这一现象表明取消招标代理资质以后，招标代理市场化程度有所提升，市场竞争程度有所加强。

### （二）工程招标代理行业以私营企业和有限责任公司为主

2021 年工程招标代理机构中私营企业和有限责任公司占比超过

95%，国有企业占比低，仅占 3%，说明工程招标代理行业属于充分竞争行业，广大非国有制市场主体为充分优化服务和推进招投标领域健康发展做出了积极的贡献。

### **（三）工程招标代理行业属于人才密集型行业**

2021 年工程招标代理机构的中高级职称人员占从业人员总数比例超过 50%，注册人员占比逐年提升，2021 年占比超过 40%，这一趋势表明招标代理行业的从业人员素质不断持续提升，工程招标代理机构的服务水平也有了较大的提升。

### **（四）受近三年疫情影响，工程招标代理行业收入有较大的萎缩**

近三年规模以上企业的收入减少，反映出疫情对行业发展存在较大的影响。当前疫情防控形势依然复杂严峻，如何应对疫情带来的影响也是各从业主体面临的主要难题。

## **八、行业发展趋势**

随着《优化营商环境条例》（国令第 722 号）和《工程项目招标投标领域营商环境专项整治工作方案》（发改办法规〔2019〕862 号）等规章文件的发布，营商环境持续优化，放管结合进一步激活了工程招标代理行业，以创新引领，优化服务为导向的改革发展逐渐成为大势所趋。

### **（一）市场化和多元化驱动行业变革**

伴随着“放管服”改革的不断深化和工程招标代理行业政府指导价格的取消，招标代理机构资质也已全面取消，从业企业数量出现了快速增长，市场化竞争导向突显，行业竞争日趋加剧。从业企业为适应市场化的发展趋势，加快了转型升级的步伐，不断探索新模式、新

路径，通过提供差异化服务或延伸招标代理业务前后端服务，不断地增强企业竞争力。同时，部分企业也抓住了全过程工程管理的行业趋势，纷纷利用自身专业优势导入全过程工程咨询相关业务领域，使得企业发展趋势更趋多元化。

## **（二）规范化和电子化助力创新发展**

电子招投标是“互联网+”时代招投标的一种新形式。随着《电子招标投标办法》（国家发改委令第20号）的发布，相关管理机制和规范体系逐渐丰富起来，推动了招投标领域信息化的深度发展。近期发布的《关于严格执行招标投标法规制度进一步规范招标投标主体行为的若干意见》（发改法规规〔2022〕1117号）中明确“除交易平台暂不具备条件等特殊情形外，依法必须招标项目应当实行全流程电子化交易。”在疫情和政策的双重推动下，全流程电子化招投标的比重日益增加，加速了招标代理行业电子化的发展。随着招投标电子化的持续深入，招标代理行业的发展也必将迈上一个新的高度。

# **九、政策建议**

## **（一）强化行业信用体系建设，助力行业健康有序发展**

为了更好的有效应对工程招标代理行业市场集中度较低、竞争激烈的现状，建议强化行业信用体系建设：一是进一步鼓励和支持行业协会发挥行业健康发展的带动作用，积极开展行业信用评价相关工作，促进行业信用体系建设；二是积极探索行业从业企业和从业人员的信用评价模型，遵循独立、客观、公正、科学的原则，评估从业企业和从业人员的信用状况；三是针对工程招标代理行业从业企业及人

员的信用状况，建立奖惩及动态监督管理制度，形成褒扬诚信、惩戒失信的制度原则，引导从业企业及人员加强信用管理，增强行业自律水平，规范行业内部竞争秩序，营造诚实守信的市场环境。

## **（二）构建综合能力评估体系，推动从业人员能力提升**

建筑业的发展助推了工程招标代理行业市场需求上升，随着越来越多企业进入工程招标代理市场，市场竞争格局也在悄然发生变化。近年来，行业内新的法规制度和技术创新层出不穷，对行业从业企业和从业人员的要求相应提高，企业也比以往任何时候更注重人员的综合能力提升。为了应对这一趋势，顺应行业发展态势，构建行业从业人员综合能力评估体系和建立综合能力评估机制已经成为行业迫切需求。所以，建议进一步强化相关体系和机制的建设，持续提高行业从业人员的整体素质，规范从业人员行为，促进行业可持续健康发展。



建筑云在线